


**FIDEICOMISO DE ADMINISTRACIÓN E INVERSIÓN PARA LA REALIZACIÓN DE ACTIVIDADES DE RESCATE Y CONSERVACIÓN DE SITIOS ARQUEOLÓGICOS EN EL ESTADO DE GUANAJUATO (FIARCA)**  
**Estado de Actividades**  
**Del 1 de Enero al 31 de Marzo de 2026**  
**(Cifras en Pesos)**

| Concepto  | 2026            | 2025               |
|---|-----------------|--------------------|
| <b>INGRESOS Y OTROS BENEFICIOS</b>  |                 |                    |
| <b>Ingresos de Gestión</b>  | <b>0</b>        | <b>0</b>           |
| Impuestos   | 0               | 0                  |
| Cuotas y Aportaciones de Seguridad Social   | 0               | 0                  |
| Contribuciones de Mejoras   | 0               | 0                  |
| Derechos  | 0               | 0                  |
| Productos   | 0               | 0                  |
| Aprovechamientos  | 0               | 0                  |
| Ingresos por Venta de Bienes y Prestación de Servicios  | 0               | 0                  |
| <b>Participaciones, Aportaciones, Convenios, Incentivos Derivados de la Colaboración Fiscal, Fondos Distintos de Aportaciones, Transferencias, Asignaciones, Subsidios y Subvenciones, y Pensiones y Jubilaciones</b> | <b>0</b>        | <b>0</b>           |
| Participaciones, Aportaciones, Convenios, Incentivos Derivados de la Colaboración Fiscal y Fondos Distintos de Aportaciones   | 0               | 0                  |
| Transferencias, Asignaciones, Subsidios y Subvenciones, y Pensiones y Jubilaciones  | 0               | 0                  |
| <b>Otros Ingresos y Beneficios</b>  | <b>208,890</b>  | <b>1,321,640</b>   |
| Ingresos Financieros  | 208,890         | 1,321,640          |
| Incremento por Variación de Inventarios   | 0               | 0                  |
| Disminución del Exceso de Estimaciones por Pérdida o Deterioro u Obsolescencia  | 0               | 0                  |
| Disminución del Exceso de Provisiones   | 0               | 0                  |
| Otros Ingresos y Beneficios Varios  | 0               | 0                  |
| <b>Total de Ingresos y Otros Beneficios</b>   | <b>208,890</b>  | <b>1,321,640</b>   |
| <b>GASTOS Y OTRAS PÉRDIDAS</b>  |                 |                    |
| <b>Gastos de Funcionamiento</b>   | <b>467,823</b>  | <b>1,287,576</b>   |
| Servicios Personales  | 0               | 0                  |
| Materiales y Suministros  | 179,603         | 690,801            |
| Servicios Generales   | 288,220         | 596,775            |
| <b>Transferencias, Asignaciones, Subsidios y Otras Ayudas</b>   | <b>0</b>        | <b>10,666,564</b>  |
| Transferencias Internas y Asignaciones al Sector Público  | 0               | 0                  |
| Transferencias al Resto del Sector Público  | 0               | 10,666,564         |
| Subsidios y Subvenciones  | 0               | 0                  |
| Ayudas Sociales   | 0               | 0                  |
| Pensiones y Jubilaciones  | 0               | 0                  |
| Transferencias a Fideicomisos, Mandatos y Contratos Análogos  | 0               | 0                  |
| Transferencias a la Seguridad Social  | 0               | 0                  |
| Donativos   | 0               | 0                  |
| Transferencias al Exterior  | 0               | 0                  |
| <b>Participaciones y Aportaciones</b>   | <b>0</b>        | <b>0</b>           |
| Participaciones   | 0               | 0                  |
| Aportaciones  | 0               | 0                  |
| Convenios   | 0               | 0                  |
| <b>Intereses, Comisiones y Otros Gastos de la Deuda Pública</b>   | <b>0</b>        | <b>0</b>           |
| Intereses de la Deuda Pública   | 0               | 0                  |
| Comisiones de la Deuda Pública  | 0               | 0                  |
| Gastos de la Deuda Pública  | 0               | 0                  |
| Costo por Coberturas  | 0               | 0                  |
| Apoyos Financieros  | 0               | 0                  |
| <b>Otros Gastos y Pérdidas Extraordinarias</b>  | <b>0</b>        | <b>107,330</b>     |
| Estimaciones, Depreciaciones, Deterioros, Obsolescencia y Amortizaciones  | 0               | 107,330            |
| Provisiones   | 0               | 0                  |
| Disminución de Inventarios  | 0               | 0                  |
| Otros Gastos  | 0               | 0                  |
| <b>Inversión Pública</b>  | <b>0</b>        | <b>0</b>           |
| Inversión Pública no Capitalizable  | 0               | 0                  |
| <b>Total de Gastos y Otras Pérdidas</b>   | <b>467,823</b>  | <b>12,061,470</b>  |
| <b>Resultados del Ejercicio (Ahorro/Desahorro)</b>  | <b>-258,933</b> | <b>-10,739,830</b> |

Bajo protesta de decir verdad declaramos que los Estados Financieros y sus notas, son razonablemente correctos y son responsabilidad del emisor.

  
 Victor Manuel Pedro Marin Meléndez  
 Subsecretario de Desarrollo Comunitario  
 y Promoción Patrimonial

  
 Armando Estrada Sánchez  
 Director General de Administración

**FIDEICOMISO DE ADMINISTRACIÓN E INVERSIÓN PARA LA REALIZACIÓN DE ACTIVIDADES DE RESCATE Y CONSERVACIÓN DE SITIOS ARQUEOLÓGICOS EN EL ESTADO DE GUANAJUATO (FIARCA)**  
**Estado de Situación Financiera**  
**Al 31 de Marzo de 2026**  
**(Cifras en Pesos)**

| ACTIVO  | Concepto | 2026              | 2025              | PASIVO  | Concepto | 2026              | 2025              |
|---|----------|-------------------|-------------------|---|----------|-------------------|-------------------|
| <b>Activo Circulante</b>                                      |          |                   |                   | <b>Pasivo Circulante</b>  |          |                   |                   |
| Efectivo y Equivalentes                                       |          | 926,431           | 1,375,702         | Cuentas por Pagar a Corto Plazo   |          | 0                 | 0                 |
| Derechos a Recibir Efectivo o Equivalentes                    |          | 0                 | 9,421             | Documentos por Pagar a Corto Plazo  |          | 0                 | 0                 |
| Derechos a Recibir Bienes o Servicios                         |          | 0                 | 0                 | Porción a Corto Plazo de la Deuda Pública a Largo Plazo                             |          | 0                 | 0                 |
| Inventarios   |          | 0                 | 0                 | Títulos y Valores a Corto Plazo   |          | 0                 | 0                 |
| Almacenes   |          | 0                 | 0                 | Pasivos Diferidos a Corto Plazo   |          | 0                 | 0                 |
| Estimación por Pérdida o Deterioro de Activos Circulantes     |          | 0                 | 0                 | Fondos y Bienes de Terceros en Garantía y/o Administración a Corto                  |          | 0                 | 0                 |
| Otros Activos Circulantes                                     |          | 0                 | 0                 | Provisiones a Corto Plazo   |          | 0                 | 0                 |
|   |          |                   |                   | Otros Pasivos a Corto Plazo   |          | 0                 | 0                 |
| <b>Total de Activos Circulantes</b>                           |          | <b>926,431</b>    | <b>1,385,123</b>  | <b>Total de Pasivos Circulantes</b>   |          | <b>0</b>          | <b>0</b>          |
| <b>Activo No Circulante</b>                                   |          |                   |                   | <b>Pasivo No Circulante</b>   |          |                   |                   |
| Inversiones Financieras a Largo Plazo                         |          | 15,263,053        | 15,072,716        | Cuentas por Pagar a Largo Plazo   |          | 0                 | 0                 |
| Derechos a Recibir Efectivo o Equivalentes a Largo Plazo      |          | 0                 | 0                 | Documentos por Pagar a Largo Plazo  |          | 0                 | 0                 |
| Bienes Inmuebles, Infraestructura y Construcciones en Proceso |          | 0                 | 0                 | Deuda Pública a Largo Plazo   |          | 0                 | 0                 |
| Bienes Muebles  |          | 6,014,609         | 6,014,609         | Pasivos Diferidos a Largo Plazo   |          | 0                 | 0                 |
| Activos Intangibles   |          | 0                 | 0                 | Fondos y Bienes de Terceros en Garantía y/o Administración a Largo                  |          | 0                 | 0                 |
| Depreciación, Deterioro y Amortización Acumulada de Bienes    |          | -5,823,882        | -5,823,882        | Provisiones a Largo Plazo   |          | 0                 | 0                 |
| Activos Diferidos   |          | 0                 | 0                 |   |          |                   |                   |
| Estimación por Pérdida o Deterioro de Activos no Circulantes  |          | 0                 | 0                 | <b>Total de Pasivos No Circulantes</b>  |          | <b>0</b>          | <b>0</b>          |
| Otros Activos no Circulantes                                  |          | 0                 | 0                 |   |          |                   |                   |
| <b>Total de Activos No Circulantes</b>                        |          | <b>15,453,780</b> | <b>15,263,443</b> | <b>Total del Pasivo</b>   |          | <b>0</b>          | <b>0</b>          |
| <b>Total del Activo</b>                                       |          | <b>16,380,211</b> | <b>16,648,565</b> | <b>HACIENDA PÚBLICA/PATRIMONIO</b>  |          |                   |                   |
|   |          |                   |                   | <b>Hacienda Pública/Patrimonio Contribuido</b>                                      |          | <b>0</b>          | <b>0</b>          |
|   |          |                   |                   | Aportaciones  |          | 0                 | 0                 |
|   |          |                   |                   | Donaciones de Capital   |          | 0                 | 0                 |
|   |          |                   |                   | Actualización de la Hacienda Pública/Patrimonio                                     |          | 0                 | 0                 |
|   |          |                   |                   | <b>Hacienda Pública/Patrimonio Generado</b>   |          | <b>16,380,211</b> | <b>16,648,565</b> |
|   |          |                   |                   | Resultados del Ejercicio (Ahorro/ Desahorro)  |          | -258,933          | -10,739,830       |
|   |          |                   |                   | Resultados de Ejercicios Anteriores   |          | 16,648,565        | 27,388,395        |
|   |          |                   |                   | Revalúos  |          | 0                 | 0                 |
|   |          |                   |                   | Reservas  |          | 0                 | 0                 |
|   |          |                   |                   | Rectificaciones de Resultados de Ejercicios Anteriores                              |          | -9,421            | 0                 |
|   |          |                   |                   | <b>Exceso o Insuficiencia en la Actualización de la Hacienda Pública/Patrimonio</b> |          | <b>0</b>          | <b>0</b>          |
|   |          |                   |                   | Resultado por Posición Monetaria  |          | 0                 | 0                 |
|   |          |                   |                   | Resultado por Tenencia de Activos no Monetarios                                     |          | 0                 | 0                 |
|   |          |                   |                   | <b>Total Hacienda Pública/Patrimonio</b>  |          | <b>16,380,211</b> | <b>16,648,565</b> |
|   |          |                   |                   | <b>Total del Pasivo y Hacienda Pública/Patrimonio</b>                               |          | <b>16,380,211</b> | <b>16,648,565</b> |

Bajo protesta de decir verdad declaramos que los Estados Financieros y sus notas, son razonablemente correctos y son responsabilidad del emisor.


Victor Manuel Pedro Marin Meléndez  
 Subsecretario de Desarrollo Comunitario  
 y Promoción Patrimonial

Armando Estrada Sánchez  
 Director General de Administración

**FIDEICOMISO DE ADMINISTRACIÓN E INVERSIÓN PARA LA REALIZACIÓN DE ACTIVIDADES DE RESCATE Y CONSERVACIÓN DE SITIOS ARQUEOLÓGICOS EN EL ESTADO DE GUANAJUATO (FIARCA)**  
**Estado de Variación en la Hacienda Pública**  
**Del 1 de Enero al 31 de Marzo de 2026**  
**(Cifras en Pesos)**

| Concepto   | Hacienda Pública / Patrimonio Contribuido | Hacienda Pública / Patrimonio Generado de Ejercicios Anteriores | Hacienda Pública / Patrimonio Generado del Ejercicio | Exceso o Insuficiencia en la Actualización de la Hacienda Pública / Patrimonio | Total             |
|--|---|---|--|--|-------------------|
| <b>Hacienda Pública/Patrimonio Contribuido Neto de 2025</b>  | <b>0</b>                                  |   |  |  | <b>0</b>          |
| Aportaciones   | 0   |   |  |  | 0                 |
| Donaciones de Capital  | 0   |   |  |  | 0                 |
| Actualización de la Hacienda Pública/Patrimonio  | 0   |   |  |  | 0                 |
| <b>Hacienda Pública/Patrimonio Generado Neto de 2025</b>   |   | <b>27,388,395</b>   | <b>-10,739,830</b>                                   |  | <b>16,648,565</b> |
| Resultados del Ejercicio (Ahorro/Desahorro)  |   |   | -10,739,830  |  | -10,739,830       |
| Resultados de Ejercicios Anteriores  |   | 27,388,395  |  |  | 27,388,395        |
| Revalúos   |   | 0   |  |  | 0                 |
| Reservas   |   | 0   |  |  | 0                 |
| Rectificaciones de Resultados de Ejercicios Anteriores   |   | 0   |  |  | 0                 |
| <b>Exceso o Insuficiencia en la Actualización de la Hacienda Pública/Patrimonio Neto de 2024</b>               |   |   |  | <b>0</b>   | <b>0</b>          |
| Resultado por Posición Monetaria   |   |   |  | 0  | 0                 |
| Resultado por Tenencia de Activos no Monetarios  |   |   |  | 0  | 0                 |
| <b>Hacienda Pública/Patrimonio Neto Final de 2025</b>  | <b>0</b>                                  | <b>27,388,395</b>   | <b>-10,739,830</b>                                   | <b>0</b>   | <b>16,648,565</b> |
| <b>Cambios en la Hacienda Pública/Patrimonio Contribuido Neto de 2026</b>                                      | <b>0</b>                                  |   |  |  | <b>0</b>          |
| Aportaciones   | 0   |   |  |  | 0                 |
| Donaciones de Capital  | 0   |   |  |  | 0                 |
| Actualización de la Hacienda Pública/Patrimonio  | 0   |   |  |  | 0                 |
| <b>Variaciones de la Hacienda Pública/Patrimonio Generado Neto de 2026</b>                                     |   | <b>-10,739,830</b>  | <b>10,471,476</b>                                    |  | <b>-268,354</b>   |
| Resultados del Ejercicio (Ahorro/Desahorro)  |   |   | -258,933   |  | -258,933          |
| Resultados de Ejercicios Anteriores  |   | -10,739,830   | 10,739,830   |  | 0                 |
| Revalúos   |   |   | 0  |  | 0                 |
| Reservas   |   |   | 0  |  | 0                 |
| Rectificaciones de Resultados de Ejercicios Anteriores   |   | 0   | -9,421   |  | -9,421            |
| <b>Cambios en el Exceso o Insuficiencia en la Actualización de la Hacienda Pública/Patrimonio Neto de 2026</b> |   |   |  | <b>0</b>   | <b>0</b>          |
| Resultado por Posición Monetaria   |   |   |  | 0  | 0                 |
| Resultado por Tenencia de Activos no Monetarios  |   |   |  | 0  | 0                 |
| <b>Hacienda Pública/Patrimonio Neto Final de 2026</b>  | <b>0</b>                                  | <b>16,648,565</b>   | <b>-268,354</b>                                      | <b>0</b>   | <b>16,380,211</b> |

Baio protesta de decir verdad declaramos que los Estados Financieros y sus notas, son razonablemente correctos y son responsabilidad del emisor.

  
 Victor Manuel Pedro Marin Meléndez  
 Subsecretario de Desarrollo Comunitario  
 y Promoción Patrimonial

  
 Amparito Estrada Sanchez  
 Director General de Administración

**FIDEICOMISO DE ADMINISTRACION E INVERSION PARA LA REALIZACION DE ACTIVIDADES DE RESCATE Y CONSERVACION DE SITIOS ARQUEOLÓGICOS EN EL ESTADO DE GUANAJUATO (FIARCA)**  
**Estado de Cambios en la Situación Financiera**  
**Del 1 de Enero al 31 de Marzo de 2026**  
**(Cifras en Pesos)**

| Concepto  | Origen     | Aplicación  |
|---|------------|-------------|
| <b>ACTIVO</b>   | -268,354   | 0           |
| <b>Activo Circulante</b>  | -449,271   | 0           |
| Efectivo y Equivalentes   | -9,421     | 0           |
| Derechos a Recibir Efectivo o Equivalentes  | 0          | 0           |
| Derechos a Recibir Bienes o Servicios   | 0          | 0           |
| Inventarios   | 0          | 0           |
| Almacenes   | 0          | 0           |
| Estimación por Pérdida o Deterioro de Activos Circulantes                           | 0          | 0           |
| Otros Activos Circulantes   | 0          | 0           |
| <b>Activo No Circulante</b>   | 0          | 190,337     |
| Inversiones Financieras a Largo Plazo   | 0          | 190,337     |
| Derechos a Recibir Efectivo o Equivalentes a Largo Plazo                            | 0          | 0           |
| Bienes Inmuebles, Infraestructura y Construcciones en Proceso                       | 0          | 0           |
| Bienes Muebles  | 0          | 0           |
| Activos Intangibles   | 0          | 0           |
| Depreciación, Deterioro y Amortización Acumulada de Bienes                          | 0          | 0           |
| Activos Diferidos   | 0          | 0           |
| Estimación por Pérdida o Deterioro de Activos no Circulantes                        | 0          | 0           |
| Otros Activos no Circulantes  | 0          | 0           |
| <b>PASIVO</b>   | 0          | 0           |
| <b>Pasivo Circulante</b>  | 0          | 0           |
| Cuentas por Pagar a Corto Plazo   | 0          | 0           |
| Documentos por Pagar a Corto Plazo  | 0          | 0           |
| Porción a Corto Plazo de la Deuda Pública a Largo Plazo                             | 0          | 0           |
| Títulos y Valores a Corto Plazo   | 0          | 0           |
| Pasivos Diferidos a Corto Plazo   | 0          | 0           |
| Fondos y Bienes de Terceros en Garantía y/o Administración a Corto Plazo            | 0          | 0           |
| Provisiones a Corto Plazo   | 0          | 0           |
| Otros Pasivos a Corto Plazo   | 0          | 0           |
| <b>Pasivo No Circulante</b>   | 0          | 0           |
| Cuentas por Pagar a Largo Plazo   | 0          | 0           |
| Documentos por Pagar a Largo Plazo  | 0          | 0           |
| Deuda Pública a Largo Plazo   | 0          | 0           |
| Pasivos Diferidos a Largo Plazo   | 0          | 0           |
| Fondos y Bienes de Terceros en Garantía y/o Administración a Largo Plazo            | 0          | 0           |
| Provisiones a Largo Plazo   | 0          | 0           |
| <b>HACIENDA PÚBLICA/PATRIMONIO</b>  | 0          | -268,354    |
| <b>Hacienda Pública/Patrimonio Contribuido</b>                                      | 0          | 0           |
| Aportaciones  | 0          | 0           |
| Donaciones de Capital   | 0          | 0           |
| Actualización de la Hacienda Pública/Patrimonio                                     | 0          | 0           |
| <b>Hacienda Pública/Patrimonio Generado</b>   | 10,480,897 | -10,749,251 |
| Resultados del Ejercicio (Ahorro/ Desahorro)  | 10,480,897 | 0           |
| Resultados de Ejercicios Anteriores   | 0          | -10,739,830 |
| Revalúos  | 0          | 0           |
| Reservas  | 0          | 0           |
| Rectificaciones de Resultados de Ejercicios Anteriores                              | 0          | -9,421      |
| <b>Exceso o Insuficiencia en la Actualización de la Hacienda Pública/Patrimonio</b> | 0          | 0           |
| Resultado por Posición Monetaria  | 0          | 0           |
| Resultado por Tenencia de Activos no Monetarios                                     | 0          | 0           |

Bajo protesta de decir verdad declaramos que los Estados Financieros y sus notas son razonablemente correctos y son responsabilidad del emisor.

  
 Victor Manuel Pedro Marín Meléndez  
 Subsecretario de Desarrollo Comunitario

  
 Armando Estrada Sánchez  
 Director General de Administración

**FIDEICOMISO DE ADMINISTRACION E INVERSION PARA LA REALIZACION DE ACTIVIDADES DE RESCATE Y CONSERVACION DE SITIOS ARQUEOLOGICOS EN EL ESTADO DE GUANAJUATO (FIARCA)**

**Estado de Flujos de Efectivo  
Del 1 de Enero al 31 de Marzo de 2026  
(Cifras en Pesos)**

| Concepto  | 2026             | 2025               |
|---|------------------|--------------------|
| <b>Flujos de Efectivo de las Actividades de Operación</b>   |                  |                    |
| <b>Origen</b>   | <b>208,890</b>   | <b>1,321,640</b>   |
| Impuestos   | 0                | 0                  |
| Cuotas y Aportaciones de Seguridad Social   | 0                | 0                  |
| Contribuciones de Mejoras   | 0                | 0                  |
| Derechos  | 0                | 0                  |
| Productos   | 0                | 0                  |
| Aprovechamientos  | 0                | 0                  |
| Ingresos por Venta de Bienes y Prestación de Servicios  | 0                | 0                  |
| Participaciones, Aportaciones, Convenios, Incentivos Derivados de la Colaboración Fiscal y Fondos Distintos de Aportaciones | 0                | 0                  |
| Transferencias, Asignaciones, Subsidios y Subvenciones, y Pensiones y Jubilaciones  | 0                | 0                  |
| Otros Orígenes de Operación   | 208,890          | 1,321,640          |
| <b>Aplicación</b>   | <b>467,823</b>   | <b>11,954,140</b>  |
| Servicios Personales  | 0                | 0                  |
| Materiales y Suministros  | 179,603          | 690,801            |
| Servicios Generales   | 288,220          | 596,775            |
| Transferencias Internas y Asignaciones al Sector Público  | 0                | 0                  |
| Transferencias al Resto del Sector Público  | 0                | 10,666,564         |
| Subsidios y Subvenciones  | 0                | 0                  |
| Ayudas Sociales   | 0                | 0                  |
| Pensiones y Jubilaciones  | 0                | 0                  |
| Transferencias a Fideicomisos, Mandatos y Contratos Análogos  | 0                | 0                  |
| Transferencias a la Seguridad Social  | 0                | 0                  |
| Donativos   | 0                | 0                  |
| Transferencias al Exterior  | 0                | 0                  |
| Participaciones   | 0                | 0                  |
| Aportaciones  | 0                | 0                  |
| Convenios   | 0                | 0                  |
| Otras Aplicaciones de Operación   | 0                | 0                  |
| <b>Flujos Netos de Efectivo por Actividades de Operación</b>  | <b>-258,933</b>  | <b>-10,632,501</b> |
| <b>Flujos de Efectivo de las Actividades de Inversión</b>   |                  |                    |
| <b>Origen</b>   | <b>0</b>         | <b>0</b>           |
| Bienes Inmuebles, Infraestructura y Construcciones en Proceso   | 0                | 0                  |
| Bienes Muebles  | 0                | 0                  |
| Otros Orígenes de Inversión   | 0                | 0                  |
| <b>Aplicación</b>   | <b>190,338</b>   | <b>-11,808,731</b> |
| Bienes Inmuebles, Infraestructura y Construcciones en Proceso   | 0                | 0                  |
| Bienes Muebles  | 0                | 0                  |
| Otras Aplicaciones de Inversión   | 190,338          | -11,808,731        |
| <b>Flujos Netos de Efectivo por Actividades de Inversión</b>  | <b>-190,338</b>  | <b>11,808,731</b>  |
| <b>Flujos de Efectivo de las Actividades de Financiamiento</b>  |                  |                    |
| <b>Origen</b>   | <b>0</b>         | <b>0</b>           |
| Endeudamiento Neto  | 0                | 0                  |
| Interno   | 0                | 0                  |
| Externo   | 0                | 0                  |
| Otros Orígenes de Financiamiento  | 0                | 0                  |
| <b>Aplicación</b>   | <b>0</b>         | <b>0</b>           |
| Servicios de la Deuda   | 0                | 0                  |
| Interno   | 0                | 0                  |
| Externo   | 0                | 0                  |
| Otras Aplicaciones de Financiamiento  | 0                | 0                  |
| <b>Flujos Netos de Efectivo por Actividades de Financiamiento</b>   | <b>0</b>         | <b>0</b>           |
| <b>Incremento/Disminución Neta en el Efectivo y Equivalentes al Efectivo</b>  | <b>-449,271</b>  | <b>1,176,230</b>   |
| <b>Efectivo y Equivalentes al Efectivo al Inicio del Ejercicio</b>  | <b>1,375,702</b> | <b>199,473</b>     |
| <b>Efectivo y Equivalentes al Efectivo al Final del Ejercicio</b>   | <b>926,431</b>   | <b>1,375,702</b>   |

Bajo protesta de decir verdad declaramos que los Estados Financieros y sus notas, son razonablemente correctos y son responsabilidad del emisor.

  
 Victor Manuel Petro Marín Meléndez  
 Subsecretario de Desarrollo Comunitario  
 y Promoción Patrimonial

  
 Armando Estrada Sánchez  
 Director General de Administración

**FIDEICOMISO DE ADMINISTRACIÓN E INVERSIÓN PARA LA REALIZACIÓN DE ACTIVIDADES DE RESCATE Y CONSERVACIÓN DE SITIOS ARQUEOLÓGICOS EN EL ESTADO DE GUANAJUATO (FIARCA)**  
**Estado Analítico del Activo**  
**Del 1 de Enero al 31 de Marzo de 2026**  
**(Cifras en Pesos)**

| Concepto  | Saldo Inicial     | Cargos del Periodo | Abonos del Periodo | Saldo Final       | Variación Del Periodo |
|---|-------------------|--------------------|--------------------|-------------------|-----------------------|
| <b>ACTIVO</b>   | <b>16,648,565</b> | <b>306,891</b>     | <b>575,245</b>     | <b>16,380,212</b> | <b>-268,354</b>       |
| <b>Activo Circulante</b>                                      | <b>1,385,123</b>  | <b>98,905</b>      | <b>557,596</b>     | <b>926,431</b>    | <b>-458,691</b>       |
| Efectivo y Equivalentes                                       | 1,375,702         | 98,905             | 548,175            | 926,431           | -449,270              |
| Derechos a Recibir Efectivo o Equivalentes                    | 9,421             | 0                  | 9,421              | 0                 | -9,421                |
| Derechos a Recibir Bienes o Servicios                         | 0                 | 0                  | 0                  | 0                 | 0                     |
| Inventarios   | 0                 | 0                  | 0                  | 0                 | 0                     |
| Almacenes   | 0                 | 0                  | 0                  | 0                 | 0                     |
| Estimación por Pérdida o Deterioro de Activos Circulantes     | 0                 | 0                  | 0                  | 0                 | 0                     |
| Otros Activos Circulantes                                     | 0                 | 0                  | 0                  | 0                 | 0                     |
| <b>Activo No Circulante</b>                                   | <b>15,263,443</b> | <b>207,986</b>     | <b>17,649</b>      | <b>15,453,780</b> | <b>190,338</b>        |
| Inversiones Financieras a Largo Plazo                         | 15,072,716        | 207,986            | 17,649             | 15,263,053        | 190,338               |
| Derechos a Recibir Efectivo o Equivalentes a Largo Plazo      | 0                 | 0                  | 0                  | 0                 | 0                     |
| Bienes Inmuebles, Infraestructura y Construcciones en Proceso | 0                 | 0                  | 0                  | 0                 | 0                     |
| Bienes Muebles  | 6,014,609         | 0                  | 0                  | 6,014,609         | 0                     |
| Activos Intangibles   | 0                 | 0                  | 0                  | 0                 | 0                     |
| Depreciación, Deterioro y Amortización Acumulada de Bienes    | -5,823,882        | 0                  | 0                  | -5,823,882        | 0                     |
| Activos Diferidos   | 0                 | 0                  | 0                  | 0                 | 0                     |
| Estimación por Pérdida o Deterioro de Activos no Circulantes  | 0                 | 0                  | 0                  | 0                 | 0                     |
| Otros Activos no Circulantes                                  | 0                 | 0                  | 0                  | 0                 | 0                     |

Bajo protesta de decir verdad declaramos que los Estados Financieros y sus notas, son razonablemente correctos y son responsabilidad del emisor.


Victor Manuel Pedro Marín Meléndez  
 Subsecretario de Desarrollo Comunitario  
 y Promoción Patrimonial


Alfonso Estrada Sánchez  
 Director General de Administración

**FIDEICOMISO DE ADMINISTRACIÓN E INVERSIÓN PARA LA REALIZACIÓN DE ACTIVIDADES DE RESCATE Y CONSERVACIÓN DE SITIOS ARQUEOLÓGICOS EN EL ESTADO DE GUANAJUATO (FIARCA)**  
**Estado Analítico de la Deuda y Otros Pasivos**  
**Del 1 de Enero al 31 de Marzo de 2026**  
**(Cifras en Pesos)**

| Denominación de las Deudas                     | Moneda de Contratación             | Institución o País Acreedor | Saldo Inicial del Periodo | Saldo Final del Periodo |
|--|------------------------------------|-----------------------------|---------------------------|-------------------------|
| <b>DEUDA PÚBLICA</b>                           |                                    |                             |                           |                         |
| <b>Corto Plazo</b>                             |                                    |                             |                           |                         |
| <b>Deuda Interna</b>                           |                                    |                             | 0                         | 0                       |
| Instituciones de Crédito                       |                                    |                             | 0                         | 0                       |
| Títulos y Valores                              |                                    |                             | 0                         | 0                       |
| Arrendamientos Financieros                     |                                    |                             | 0                         | 0                       |
| <b>Deuda Externa</b>                           | <b>SIN INFORMACIÓN QUE REVELAR</b> |                             | 0                         | 0                       |
| Organismos Financieros Internacionales         |                                    |                             | 0                         | 0                       |
| Deuda Bilateral                                |                                    |                             | 0                         | 0                       |
| Títulos y Valores                              |                                    |                             | 0                         | 0                       |
| Arrendamientos Financieros                     |                                    |                             | 0                         | 0                       |
| <b>Subtotal de Deuda Pública a Corto Plazo</b> |                                    |                             | 0                         | 0                       |
| <b>Largo Plazo</b>                             |                                    |                             |                           |                         |
| <b>Deuda Interna</b>                           |                                    |                             | 0                         | 0                       |
| Instituciones de Crédito                       |                                    |                             | 0                         | 0                       |
| Títulos y Valores                              |                                    |                             | 0                         | 0                       |
| Arrendamientos Financieros                     |                                    |                             | 0                         | 0                       |
| <b>Deuda Externa</b>                           |                                    |                             | 0                         | 0                       |
| Organismos Financieros Internacionales         |                                    |                             | 0                         | 0                       |
| Deuda Bilateral                                |                                    |                             | 0                         | 0                       |
| Títulos y Valores                              |                                    |                             | 0                         | 0                       |
| Arrendamientos Financieros                     |                                    |                             | 0                         | 0                       |
| <b>Subtotal de Deuda Pública a Largo Plazo</b> |                                    |                             | 0                         | 0                       |
| <b>Total de Otros Pasivos</b>                  |                                    |                             | 0                         | 0                       |
| <b>Total de Deuda Pública y Otros Pasivos</b>  |                                    |                             | 0                         | 0                       |

Bajo protesta de decir verdad declaramos que los Estados Financieros y sus notas, son razonablemente correctos y son responsabilidad del

  
 \_\_\_\_\_  
 Victor Manuel Pedro Marin Meléndez  
 Subsecretario de Desarrollo Comunitario  
 y Promoción Patrimonial


  
 \_\_\_\_\_  
 Armando Estrada Sánchez  
 Director General de Administración


**FIDEICOMISO DE ADMINISTRACIÓN E INVERSIÓN PARA LA REALIZACIÓN DE ACTIVIDADES DE RESCATE Y CONSERVACIÓN DE SITIOS ARQUEOLÓGICOS EN EL ESTADO DE GUANAJUATO (FIARCA)**  
**Informe sobre Pasivos Contingentes**  
**Al 31 de Marzo de 2026**

| NOMBRE                   | CONCEPTO  |
|--------------------------|---|
| JUICIOS                  | El Fideicomiso de Administración e Inversión para la Realización de Actividades de Rescate y Conservación de Sitios Arqueológicos es en el Estado de Guanajuato no cuenta con pasivos contingentes. |
| GARANTÍAS                |   |
| AVALES                   |   |
| PENSIONES Y JUBILACIONES |   |
| DEUDA CONTINGENTE        |   |

SIN INFORMACIÓN QUE REVELAR

Bajo protesta de decir verdad declaramos que los Estados Financieros y sus notas, son razonablemente correctos y son responsabilidad del emisor.

  
 \_\_\_\_\_  
 Victor Manuel Pedro Marín Meléndez  
 Subsecretario de Desarrollo Comunitario  
 y Promoción Patrimonial

  
 \_\_\_\_\_  
 Armando Estrada Sánchez  
 Director General de Administración

**FIDEICOMISO DE ADMINISTRACIÓN E INVERSIÓN PARA LA REALIZACIÓN DE ACTIVIDADES DE RESCATE Y CONSERVACIÓN DE SITIOS ARQUEOLÓGICOS EN EL ESTADO DE GUANAJUATO (FIARCA)**


Ejercicio: 2026


**Notas de Desglose y Memoria**  
**Del 1 de Enero al 31 de Marzo de 2026**  
**(Cifras en Pesos)**

Periodicidad: Trimestral  
 Corte: 1

| NOTAS                             | DESCRIPCIÓN  |
|-----------------------------------|--|
| <b>I. NOTAS DE DESGLOSE:</b>      |  |
| <b>INFORMACION CONTABLE</b>       |  |
| ACT-01                            | <u>INGRESOS Y OTROS BENEFICIOS</u>   |
| ACT-02                            | <u>GASTOS Y OTRAS PERDIDAS</u>   |
| ESF-01                            | <u>FONDOS CON AFECTACIÓN ESPECÍFICA E INVERSIONES FINANCIERAS</u>                        |
| ESF-02                            | <u>CONTRIBUCIONES POR RECUPERAR</u>  |
| ESF-03                            | <u>CONTRIBUCIONES POR RECUPERAR CORTO PLAZO</u>  |
| ESF-04                            | <u>BIENES DISPONIBLES PARA SU TRANSFORMACIÓN ESTIMACIONES Y DETERIOROS (INVENTARIOS)</u> |
| ESF-05                            | <u>ALMACENES</u>   |
| ESF-06                            | <u>FIDEICOMISOS, MANDATOS Y CONTRATOS ANÁLOGOS</u>                                       |
| ESF-07                            | <u>PARTICIPACIONES Y APORTACIONES DE CAPITAL</u>   |
| ESF-08                            | <u>BIENES MUEBLES E INMUEBLES</u>  |
| ESF-09                            | <u>INTANGIBLES Y DIFERIDOS</u>   |
| ESF-10                            | <u>ESTIMACIONES Y DETERIOROS</u>   |
| ESF-11                            | <u>OTROS ACTIVOS</u>   |
| ESF-12                            | <u>CUENTAS Y DOCUMENTOS POR PAGAR</u>  |
| ESF-13                            | <u>FONDOS Y BIENES DE TERCEROS</u>   |
| ESF-14                            | <u>PASIVOS DIFERIDOS</u>   |
| ESF-15                            | <u>PROVISIONES</u>   |
| ESF-16                            | <u>OTROS PASIVOS</u>   |
| VHP-01                            | <u>PATRIMONIO CONTRIBUIDO</u>  |
| VHP-02                            | <u>PATRIMONIO GENERADO</u>   |
| EFE-01                            | <u>EFFECTIVO Y EQUIVALENTES</u>  |
| EFE-02                            | <u>ADQ. DE ACT. DE INVERSIÓN EFECTIVAMENTE PAGADAS</u>                                   |
| EFE-03                            | <u>CONCILIACION DE FLUJOS DE EFECTIVO NETOS</u>  |
| Conciliación Ig                   | <u>CONCILIACIÓN ENTRE LOS INGRESOS PRESUPUESTARIOS Y CONTABLES</u>                       |
| Conciliación Eg                   | <u>CONCILIACIÓN ENTRE LOS EGRESOS PRESUPUESTARIOS Y LOS GASTOS CONTABLES</u>             |
| <b>II. DE MEMORIA (DE ORDEN):</b> |  |
| <b>Memoria</b>                    | <u>CONTABLES</u><br><u>PRESUPUESTARIAS</u><br><u>INGRESOS</u><br><u>EGRESOS</u>          |

Bajo protesta de decir verdad declaramos que los Estados Financieros y sus notas, son razonablemente correctos y son responsabilidad del emisor.

  
 Victor Manuel Pedro Marin Meléndez  
 Subsecretario de Desarrollo Comunitario  
 y Promoción Patrimonial

  
 Armando Estrada Sánchez  
 Director General de Administración

FIDEICOMISO DE ADMINISTRACIÓN E INVERSIÓN PARA LA REALIZACIÓN DE ACTIVIDADES DE RESCATE Y CONSERVACIÓN DE SITIOS ARQUEOLÓGICOS EN EL ESTADO DE GUANAJUATO (FIARCA)

Ejercicio: 2026

Notas de Desglose Estado de Actividades

Periodicidad: Trimestral

Del 1 de Enero al 31 de Marzo de 2026

Corte: 1

(Cifras en Pesos)

Notas

ACT-01 INGRESOS Y OTROS BENEFICIOS

| Cuenta | Nombre de la Cuenta   | Monto   | %    | Explicación |
|--------|---|---------|------|-------------|
| 4000   | <b>INGRESOS Y OTROS BENEFICIOS</b>  | 208,890 | 100% |             |
| 4100   | <b>INGRESOS DE GESTION</b>  | 0       | 0%   |             |
| 4110   | <b>Impuestos</b>  | 0       | 0%   |             |
| 4111   | Impuestos Sobre los Ingresos  | 0       | 0%   |             |
| 4112   | Impuestos Sobre el Patrimonio   | 0       | 0%   |             |
| 4113   | Impuestos Sobre la Producción, el Consumo y las Transacciones   | 0       | 0%   |             |
| 4114   | Impuestos al Comercio Exterior  | 0       | 0%   |             |
| 4115   | Impuestos Sobre Nóminas y Asimilables   | 0       | 0%   |             |
| 4116   | Impuestos Ecológicos  | 0       | 0%   |             |
| 4117   | Accesorios de Impuestos   | 0       | 0%   |             |
| 4118   | Impuestos no Comprendidos en la Ley de Ingresos Vigente, Causados en Ejercicios Fiscales Anteriores Pendientes de Liquidación o Pago  | 0       | 0%   |             |
| 4119   | Otros Impuestos   | 0       | 0%   |             |
| 4120   | <b>Cuotas y Aportaciones de Seguridad Social</b>  | 0       | 0%   |             |
| 4121   | Aportaciones para Fondos de Vivienda  | 0       | 0%   |             |
| 4122   | Cuotas para la Seguridad Social   | 0       | 0%   |             |
| 4123   | Cuotas de Ahorro para el Retiro   | 0       | 0%   |             |
| 4124   | Accesorios de Cuotas y Aportaciones de Seguridad Social   | 0       | 0%   |             |
| 4129   | Otras Cuotas y Aportaciones para la Seguridad Social  | 0       | 0%   |             |
| 4130   | <b>Contribuciones de Mejoras</b>  | 0       | 0%   |             |
| 4131   | Contribuciones de Mejoras por Obras Públicas  | 0       | 0%   |             |
| 4132   | Contribuciones de Mejoras no Comprendidas en la Ley de Ingresos Vigente, Causadas en Ejercicios Fiscales Anteriores Pendientes de Liquidación o Pago  | 0       | 0%   |             |
| 4140   | <b>Derechos</b>   | 0       | 0%   |             |
| 4141   | Derechos por el Uso, Goce, Aprovechamiento o Explotación de Bienes de Dominio Público   | 0       | 0%   |             |
| 4143   | Derechos por Prestación de Servicios  | 0       | 0%   |             |
| 4144   | Accesorios de Derechos  | 0       | 0%   |             |
| 4145   | Derechos no Comprendidos en la Ley de Ingresos Vigente, Causados en Ejercicios Fiscales Anteriores Pendientes de Liquidación o Pago   | 0       | 0%   |             |
| 4149   | Otros Derechos  | 0       | 0%   |             |
| 4150   | <b>Productos</b>  | 0       | 0%   |             |
| 4151   | Productos   | 0       | 0%   |             |
| 4154   | Productos no Comprendidos en la Ley de Ingresos Vigente, Causados en Ejercicios Fiscales Anteriores Pendientes de Liquidación o Pago  | 0       | 0%   |             |
| 4160   | <b>Aprovechamientos</b>   | 0       | 0%   |             |
| 4161   | Incentivos Derivados de la Colaboración Fiscal  | 0       | 0%   |             |
| 4162   | Multas  | 0       | 0%   |             |
| 4163   | Indemnizaciones   | 0       | 0%   |             |
| 4164   | Reintegros  | 0       | 0%   |             |
| 4165   | Aprovechamientos Provenientes de Obras Públicas   | 0       | 0%   |             |
| 4166   | Aprovechamientos no Comprendidos en la Ley de Ingresos Vigente, Causados en Ejercicios Fiscales Anteriores Pendientes de Liquidación o Pago   | 0       | 0%   |             |
| 4168   | Accesorios de Aprovechamientos  | 0       | 0%   |             |
| 4169   | Otros Aprovechamientos  | 0       | 0%   |             |
| 4170   | <b>Ingresos por Venta de Bienes y Prestación de Servicios</b>   | 0       | 0%   |             |
| 4171   | Ingresos por Venta de Bienes y Prestación de Servicios de Instituciones Públicas de Seguridad Social  | 0       | 0%   |             |
| 4172   | Ingresos por Venta de Bienes y Prestación de Servicios de Empresas Productivas del Estado   | 0       | 0%   |             |
| 4173   | Ingresos por Venta de Bienes y Prestación de Servicios de Entidades Paraestatales y Fideicomisos No Empresariales y No Financieros  | 0       | 0%   |             |
| 4174   | Ingresos por Venta de Bienes y Prestación de Servicios de Entidades Paraestatales Empresariales No Financieras con Participación Estatal Mayoritaria  | 0       | 0%   |             |
| 4175   | Ingresos por Venta de Bienes y Prestación de Servicios de Entidades Paraestatales Empresariales Financieras Monetarias con Participación Estatal Mayoritaria  | 0       | 0%   |             |
| 4176   | Ingresos por Venta de Bienes y Prestación de Servicios de Entidades Paraestatales Empresariales Financieras No Monetarias con Participación Estatal Mayoritaria   | 0       | 0%   |             |
| 4177   | Ingresos por Venta de Bienes y Prestación de Servicios de Fideicomisos Financieros Públicos con Participación Estatal Mayoritaria   | 0       | 0%   |             |
| 4178   | Ingresos por Venta de Bienes y Prestación de Servicios de los Poderes Legislativo y Judicial, y de los Órganos Autónomos PARTICIPACIONES, APORTACIONES, CONVENIOS, INCENTIVOS DERIVADOS DE LA COLABORACION FISCAL, FONDOS DISTINTOS DE APORTACIONES, TRANSFERENCIAS, ASIGNACIONES, SUBSIDIOS Y SUBVENCIONES, Y PENSIONES Y JUBILACIONES | 0       | 0%   |             |
| 4200   | <b>Participaciones, Aportaciones, Convenios, Incentivos Derivados de la Colaboración Fiscal y Fondos Distintos de Aportaciones, Aportaciones, Convenios, Incentivos Derivados de la Colaboración Fiscal y Fondos Distintos de Aportaciones</b>  | 0       | 0%   |             |
| 4210   | <b>Aportaciones</b>   | 0       | 0%   |             |
| 4211   | Participaciones   | 0       | 0%   |             |
| 4212   | Aportaciones  | 0       | 0%   |             |
| 4213   | Convenios   | 0       | 0%   |             |
| 4214   | Incentivos derivados de la Colaboración Fiscal  | 0       | 0%   |             |
| 4215   | Fondos Distintos de Aportaciones  | 0       | 0%   |             |
| 4220   | <b>Transferencias, Asignaciones, Subsidios y Otras ayudas</b>   | 0       | 0%   |             |
| 4221   | Transferencias Internas y Asignaciones del Sector Público   | 0       | 0%   |             |
| 4223   | Subsidios y Subvenciones  | 0       | 0%   |             |
| 4225   | Pensiones y Jubilaciones  | 0       | 0%   |             |
| 4227   | Transferencias del Fondo Mexicano del Petróleo para la Estabilización y el Desarrollo   | 0       | 0%   |             |
| 4300   | <b>OTROS INGRESOS Y BENEFICIOS</b>  | 208,890 | 100% |             |
| 4310   | <b>Ingresos Financieros</b>   | 208,890 | 100% |             |
| 4311   | Intereses Ganados de Títulos, Valores y demás Instrumentos Financieros  | 0       | 0%   |             |
| 4319   | Otros Ingresos Financieros  | 0       | 0%   |             |
| 4320   | <b>Incremento por Variación de Inventarios</b>  | 0       | 0%   |             |
| 4321   | Incremento por Variación de Inventarios de Mercancías para Venta  | 0       | 0%   |             |
| 4322   | Incremento por Variación de Inventarios de Mercancías Terminadas  | 0       | 0%   |             |
| 4323   | Incremento por Variación de Inventarios de Mercancías en Proceso de Elaboración   | 0       | 0%   |             |
| 4324   | Incremento por Variación de Inventarios de Materias Primas, Materiales y Suministros para Producción  | 0       | 0%   |             |
| 4325   | Incremento por Variación de Almacén de Materias Primas, Materiales y Suministros de Consumo   | 0       | 0%   |             |
| 4330   | <b>Disminución del Exceso de Estimaciones por Pérdida o Deterioro u Obsolescencia</b>   | 0       | 0%   |             |
| 4331   | Disminución del Exceso de Estimaciones por Pérdida o Deterioro u Obsolescencia  | 0       | 0%   |             |
| 4340   | <b>Disminución del Exceso de Provisiones</b>  | 0       | 0%   |             |
| 4341   | Disminución del Exceso de Provisiones   | 0       | 0%   |             |
| 4390   | <b>Otros Ingresos y Beneficios Varios</b>   | 0       | 0%   |             |
| 4392   | Bonificaciones y Descuentos Obtenidos   | 0       | 0%   |             |
| 4393   | Diferencias por Tipo de Cambio a Favor  | 0       | 0%   |             |
| 4394   | Diferencias de Cotizaciones a Favor en Valores Negociables  | 0       | 0%   |             |
| 4395   | Resultado por Posición Monetaria  | 0       | 0%   |             |
| 4396   | Utilidades por Participación Patrimonial  | 0       | 0%   |             |
| 4397   | Diferencias por Reestructuración de Deuda Pública a Favor   | 0       | 0%   |             |

X


## ACT-02 GASTOS Y OTRAS PERDIDAS

| Cuenta      | Nombre de la Cuenta  | Monto          | %             | Explicación |
|-------------|--|----------------|---------------|-------------|
| <b>5000</b> | <b>GASTOS Y OTRAS PERDIDAS</b>   | <b>467,823</b> | <b>100.0%</b> |             |
| <b>5100</b> | <b>GASTOS DE FUNCIONAMIENTO</b>  | <b>467,823</b> | <b>100.0%</b> |             |
| <b>5110</b> | <b>Servicios Personales</b>  | <b>0</b>       | <b>0.0%</b>   |             |
| 5111        | Remuneraciones al Personal de Carácter Permanente                                      | 0              | 0.0%          |             |
| 5112        | Remuneraciones al Personal de Carácter Transitorio                                     | 0              | 0.0%          |             |
| 5113        | Remuneraciones Adicionales y Especiales  | 0              | 0.0%          |             |
| 5114        | Seguridad Social   | 0              | 0.0%          |             |
| 5115        | Otras Prestaciones Sociales y Económicas   | 0              | 0.0%          |             |
| 5116        | Pago de Estímulos a Servidores Públicos  | 0              | 0.0%          |             |
| <b>5120</b> | <b>Materiales y Suministros</b>  | <b>0</b>       | <b>0.0%</b>   |             |
| 5121        | Materiales de Administración, Emisión de Documentos y Artículos Oficiales              | 24,896         | 5.3%          |             |
| 5122        | Alimentos y Utensilios   | 11,081         | 2.4%          |             |
| 5123        | Materias Primas y Materiales de Producción y Comercialización                          | 31,195         | 6.7%          |             |
| 5124        | Materiales y Artículos de Construcción y de Reparación                                 | 5,016          | 1.1%          |             |
| 5125        | Productos Químicos, Farmacéuticos y de Laboratorio                                     | 0              | 0.0%          |             |
| 5128        | Combustibles, Lubricantes y Aditivos   | 107,414        | 23.0%         |             |
| 5127        | Vestuario, Blancos, Prendas de Protección y Artículos Deportivos                       | 0              | 0.0%          |             |
| 5128        | Materiales y Suministros para Seguridad  | 0              | 0.0%          |             |
| 5129        | Herramientas, Refacciones y Accesorios Menores   | 0              | 0.0%          |             |
| <b>5130</b> | <b>Servicios Generales</b>   | <b>39,610</b>  | <b>8.5%</b>   |             |
| 5131        | Servicios Básicos  | 0              | 0.0%          |             |
| 5132        | Servicios de Arrendamiento   | 2,754          | 0.6%          |             |
| 5133        | Servicios Profesionales, Científicos y Técnicos y Otros Servicios                      | 19,215         | 4.1%          |             |
| 5134        | Servicios Financieros, Bancarios y Comerciales   | 27,428         | 5.9%          |             |
| 5135        | Servicios de Instalación, Reparación, Mantenimiento y Conservación                     | 176,693        | 37.8%         |             |
| 5136        | Servicios de Comunicación Social y Publicidad  | 5,448          | 1.2%          |             |
| 5137        | Servicios de Traslado y Viáticos   | 15,574         | 3.3%          |             |
| 5138        | Servicios Oficiales  | 1,499          | 0.3%          |             |
| 5139        | Otros Servicios Generales  | 0              | 0.0%          |             |
| <b>5200</b> | <b>TRANSFERENCIAS, ASIGNACIONES, SUBSIDIOS Y OTRAS AYUDAS</b>                          | <b>0</b>       | <b>0.0%</b>   |             |
| <b>5210</b> | <b>Transferencias Internas y Asignaciones al Sector Público</b>                        | <b>0</b>       | <b>0.0%</b>   |             |
| 5211        | Asignaciones al Sector Público   | 0              | 0.0%          |             |
| 5212        | Transferencias Internas al Sector Público  | 0              | 0.0%          |             |
| <b>5220</b> | <b>Transferencias al Resto del Sector Público</b>                                      | <b>0</b>       | <b>0.0%</b>   |             |
| 5221        | Transferencias a Entidades Paraestatales   | 0              | 0.0%          |             |
| 5222        | Transferencias a Entidades Federativas y Municipios                                    | 0              | 0.0%          |             |
| <b>5230</b> | <b>Subsidios y Subvenciones</b>  | <b>0</b>       | <b>0.0%</b>   |             |
| 5231        | Subsidios  | 0              | 0.0%          |             |
| 5232        | Subvenciones   | 0              | 0.0%          |             |
| <b>5240</b> | <b>Ayudas Sociales</b>   | <b>0</b>       | <b>0.0%</b>   |             |
| 5241        | Ayudas Sociales a Personas   | 0              | 0.0%          |             |
| 5242        | Becas  | 0              | 0.0%          |             |
| 5243        | Ayudas Sociales a Instituciones  | 0              | 0.0%          |             |
| 5244        | Ayudas Sociales por Desastres Naturales y Otros Siniestros                             | 0              | 0.0%          |             |
| <b>5250</b> | <b>Pensiones y Jubilaciones</b>  | <b>0</b>       | <b>0.0%</b>   |             |
| 5251        | Pensiones  | 0              | 0.0%          |             |
| 5252        | Jubilaciones   | 0              | 0.0%          |             |
| 5259        | Otras Pensiones y Jubilaciones   | 0              | 0.0%          |             |
| <b>5260</b> | <b>Transferencias a Fideicomisos, Mandatos y Contratos Análogos</b>                    | <b>0</b>       | <b>0.0%</b>   |             |
| 5261        | Transferencias a Fideicomisos, Mandatos y Contratos Análogos al Gobierno               | 0              | 0.0%          |             |
| 5262        | Transferencias a Fideicomisos, Mandatos y Contratos Análogos a Entidades Paraestatales | 0              | 0.0%          |             |
| <b>5270</b> | <b>Transferencias a la Seguridad Social</b>  | <b>0</b>       | <b>0.0%</b>   |             |
| 5271        | Transferencias por Obligaciones de Ley   | 0              | 0.0%          |             |
| <b>5280</b> | <b>Donativos</b>   | <b>0</b>       | <b>0.0%</b>   |             |
| 5281        | Donativos a Instituciones sin Fines de Lucro   | 0              | 0.0%          |             |
| 5282        | Donativos a Entidades Federativas y Municipios   | 0              | 0.0%          |             |
| 5283        | Donativos a Fideicomiso, Mandatos y Contratos Análogos Privados                        | 0              | 0.0%          |             |
| 5284        | Donativos a Fideicomiso, Mandatos y Contratos Análogos Estatales                       | 0              | 0.0%          |             |
| 5285        | Donativos Internacionales  | 0              | 0.0%          |             |
| <b>5290</b> | <b>Transferencias al Exterior</b>  | <b>0</b>       | <b>0.0%</b>   |             |
| 5291        | Transferencias al Exterior a Gobiernos Extranjeros y Organismos Internacionales        | 0              | 0.0%          |             |
| 5292        | Transferencias al Sector Privado Externo   | 0              | 0.0%          |             |
| <b>5300</b> | <b>PARTICIPACIONES Y APORTACIONES</b>  | <b>0</b>       | <b>0.0%</b>   |             |
| <b>5310</b> | <b>Participaciones</b>   | <b>0</b>       | <b>0.0%</b>   |             |
| 5311        | Participaciones de la Federación a Entidades Federativas y Municipios                  | 0              | 0.0%          |             |
| 5312        | Participaciones de las Entidades Federativas a los Municipios                          | 0              | 0.0%          |             |
| <b>5320</b> | <b>Aportaciones</b>  | <b>0</b>       | <b>0.0%</b>   |             |
| 5321        | Aportaciones de la Federación a Entidades Federativas y Municipios                     | 0              | 0.0%          |             |
| 5322        | Aportaciones de las Entidades Federativas a los Municipios                             | 0              | 0.0%          |             |
| <b>5330</b> | <b>Convenios</b>   | <b>0</b>       | <b>0.0%</b>   |             |
| 5331        | Convenios de Reasignación  | 0              | 0.0%          |             |
| 5332        | Convenios de Descentralización y Otros   | 0              | 0.0%          |             |
| <b>5400</b> | <b>INTERESES, COMISIONES Y OTROS GASTOS DE LA DEUDA PUBLICA</b>                        | <b>0</b>       | <b>0.0%</b>   |             |
| <b>5410</b> | <b>Intereses de la Deuda Pública</b>   | <b>0</b>       | <b>0.0%</b>   |             |
| 5411        | Intereses de la Deuda Pública Interna  | 0              | 0.0%          |             |
| 5412        | Intereses de la Deuda Pública Externa  | 0              | 0.0%          |             |
| <b>5420</b> | <b>Comisiones de la Deuda Pública</b>  | <b>0</b>       | <b>0.0%</b>   |             |
| 5421        | Comisiones de la Deuda Pública Interna   | 0              | 0.0%          |             |
| 5422        | Comisiones de la Deuda Pública Externa   | 0              | 0.0%          |             |
| <b>5430</b> | <b>Gastos de la Deuda Pública</b>  | <b>0</b>       | <b>0.0%</b>   |             |
| 5431        | Gastos de la Deuda Pública Interna   | 0              | 0.0%          |             |
| 5432        | Gastos de la Deuda Pública Externa   | 0              | 0.0%          |             |
| <b>5440</b> | <b>Costo por Coberturas</b>  | <b>0</b>       | <b>0.0%</b>   |             |
| 5441        | Costo por Coberturas   | 0              | 0.0%          |             |
| <b>5450</b> | <b>Apoyos Financieros</b>  | <b>0</b>       | <b>0.0%</b>   |             |
| 5451        | Apoyos Financieros a Intermediarios  | 0              | 0.0%          |             |
| 5452        | Apoyo Financieros a Ahorradores y Deudores del Sistema Financiero Nacional             | 0              | 0.0%          |             |
| <b>5500</b> | <b>OTROS GASTOS Y PERDIDAS EXTRAORDINARIAS</b>   | <b>0</b>       | <b>0.0%</b>   |             |
| <b>5510</b> | <b>Estimaciones, Depreciaciones, Deterioros, Obsolescencia y Amortizaciones</b>        | <b>0</b>       | <b>0.0%</b>   |             |
| 5511        | Estimaciones por Pérdida o Deterioro de Activos Circulantes                            | 0              | 0.0%          |             |
| 5512        | Estimaciones por Pérdida o Deterioro de Activo no Circulante                           | 0              | 0.0%          |             |
| 5513        | Depreciación de Bienes Inmuebles   | 0              | 0.0%          |             |
| 5514        | Depreciación de Infraestructura  | 0              | 0.0%          |             |
| 5515        | Depreciación de Bienes Muebles   | 0              | 0.0%          |             |
| 5516        | Deterioro de los Activos Biológicos  | 0              | 0.0%          |             |
| 5517        | Amortización de Activos Intangibles  | 0              | 0.0%          |             |
| 5518        | Disminución de Bienes por pérdida, obsolescencia y deterioro                           | 0              | 0.0%          |             |
| <b>5520</b> | <b>Provisiones</b>   | <b>0</b>       | <b>0.0%</b>   |             |
| 5521        | Provisiones de Pasivos a Corto Plazo   | 0              | 0.0%          |             |
| 5522        | Provisiones de Pasivos a Largo Plazo   | 0              | 0.0%          |             |
| <b>5530</b> | <b>Disminución de Inventarios</b>  | <b>0</b>       | <b>0.0%</b>   |             |

X

|      |   |   |      |
|------|---|---|------|
| 5531 | Disminución de Inventarios de Mercancías para Venta                                     | 0 | 0.0% |
| 5532 | Disminución de Inventarios de Mercancías Terminadas                                     | 0 | 0.0% |
| 5533 | Disminución de Inventarios de Mercancías en Proceso de Elaboración                      | 0 | 0.0% |
| 5534 | Disminución de Inventarios de Materias Primas, Materiales y Suministros para Producción | 0 | 0.0% |
| 5535 | Disminución de Almacén de Materiales y Suministros de Consumo                           | 0 | 0.0% |
| 5590 | <b>Otros Gastos</b>   | 0 | 0.0% |
| 5591 | Gastos de Ejercicios Anteriores   | 0 | 0.0% |
| 5592 | Pérdidas por Responsabilidades  | 0 | 0.0% |
| 5593 | Bonificaciones y Descuentos Otorgados   | 0 | 0.0% |
| 5594 | Diferencias por Tipo de Cambio Negativas  | 0 | 0.0% |
| 5595 | Diferencias de Cotizaciones Negativas en Valores Negociables                            | 0 | 0.0% |
| 5596 | Resultado por Posición Monetaria  | 0 | 0.0% |
| 5597 | Pérdidas por Participación Patrimonial  | 0 | 0.0% |
| 5598 | Diferencias por Reestructuración de Deuda Pública Negativas                             | 0 | 0.0% |
| 5599 | Otros Gastos Varios   | 0 | 0.0% |
| 5600 | <b>INVERSIÓN PÚBLICA</b>  | 0 | 0.0% |
| 5610 | Inversión Pública no Capitalizable  | 0 | 0.0% |
| 5611 | Construcción en Bienes no Capitalizable   | 0 | 0.0% |

Bajo protesta de decir verdad declaramos que los Estados Financieros y sus notas, son razonablemente correctos y son responsabilidad del emisor.

  
 \_\_\_\_\_  
 Victor Manuel Pedro Marin Meléndez  
 Subsecretario de Desarrollo Comunitario  
 y Promoción Patrimonial

  
 \_\_\_\_\_  
 Armando Estrada Sánchez  
 Director General de Administración

PROCESO DE ADMINISTRACIÓN E INVERSIÓN PARA LA REALIZACIÓN DE ACTIVIDADES DE RESCATE Y CONSERVACIÓN DE SITIOS ARQUEOLÓGICOS EN EL ESTADO DE GUANAJUATO (FINCA)  
 Notas de Deuda Estado de Situación Financiera  
 Del 1 de Enero al 31 de Marzo de 2020  
 (Cifras en Pesos)

Ejercicio: 2020  
 Periodicidad: Trimestral  
 Corte: 1

EMP-21 INVERSIÓN ASOCIADA A SUBSIDIOS E INVERSIÓN FINANCIERA

| Cuenta | Nombre de la Cuenta                    | Moneda | Tipo | Característica              |
|--------|--|--------|------|-----------------------------|
| 1114   | Inversiones Temporales (hasta 3 meses) | 0      | 0    | SIN INFORMACIÓN QUE REVELAR |
| 1115   | Fondos con Asignación Específica       | 0      | 0    | 0                           |
| 1121   | Inversiones Financieras de Corto Plazo | 0      | 0    | 0                           |

EMP-22 CONTRIBUCIONES POR RECUPERAR

| Cuenta | Nombre de la Cuenta                  | Moneda | 2019 | 2020 | 2020 | 2020 | Característica              |
|--------|--------------------------------------|--------|------|------|------|------|-----------------------------|
| 1122   | Cuentas por Cobrar a Corto Plazo     | 0      | 0    | 0    | 0    | 0    | SIN INFORMACIÓN QUE REVELAR |
| 1124   | Ingresos por Recuperar a Corto Plazo | 0      | 0    | 0    | 0    | 0    | 0                           |

EMP-43 CONTRIBUCIONES POR RECUPERAR CORTO PLAZO

| Cuenta | Nombre de la Cuenta   | Moneda | A 90 Días | A 180 Días | A 270 Días | A 365 Días | Característica              |
|--------|---|--------|-----------|------------|------------|------------|-----------------------------|
| 1123   | Derechos de Cobro a Corto Plazo   | 0      | 0         | 0          | 0          | 0          | SIN INFORMACIÓN QUE REVELAR |
| 1125   | Derechos por Anticipos de la Tesorería a Corto Plazo                                      | 0      | 0         | 0          | 0          | 0          | 0                           |
| 1126   | Prestamos Otorgados a Corto Plazo   | 0      | 0         | 0          | 0          | 0          | 0                           |
| 1129   | Otros Derechos a Recibir Efectivo o Equivalentes a Corto Plazo                            | 0      | 0         | 0          | 0          | 0          | 0                           |
| 1131   | Anticipos a Proveedores por Adquisición de Bienes y Prestación de Servicios a Corto Plazo | 0      | 0         | 0          | 0          | 0          | 0                           |
| 1132   | Anticipos a Proveedores por Adquisición de Bienes Inmuebles y Muebles a Corto Plazo       | 0      | 0         | 0          | 0          | 0          | 0                           |
| 1133   | Anticipos a Proveedores por Adquisición de Bienes Intangibles a Corto Plazo               | 0      | 0         | 0          | 0          | 0          | 0                           |
| 1134   | Anticipos a Contratistas por Obras Públicas a Corto Plazo                                 | 0      | 0         | 0          | 0          | 0          | 0                           |
| 1139   | Otros Derechos a Recibir Bienes o Servicios a Corto Plazo                                 | 0      | 0         | 0          | 0          | 0          | 0                           |

EMP-23 BIENES ESPONIBLES PARA SU TRANSFORMACIÓN, SITUACIÓN Y DETALLE DE INVENTARIOS

| Cuenta | Nombre de la Cuenta   | Bienes | Sistema de Cuentas | Estado de Valuación | Característica de las Aplicaciones | Estado de Información Financiera |
|--------|---|--------|--------------------|---------------------|------------------------------------|----------------------------------|
| 1140   | Inventarios   | 0      | 0                  | 0                   | 0                                  | SIN INFORMACIÓN QUE REVELAR      |
| 1141   | Inventario de Mercancías para Venta                                     | 0      | 0                  | 0                   | 0                                  | 0                                |
| 1142   | Inventario de Mercancías Terminadas                                     | 0      | 0                  | 0                   | 0                                  | 0                                |
| 1143   | Inventario de Mercancías en Proceso de Elaboración                      | 0      | 0                  | 0                   | 0                                  | 0                                |
| 1144   | Inventario de Materias Primas, Materiales y Suministros para Producción | 0      | 0                  | 0                   | 0                                  | 0                                |
| 1145   | Bienes en Tránsito  | 0      | 0                  | 0                   | 0                                  | 0                                |

EMP-24 ALMACENES

| Cuenta | Nombre de la Cuenta                            | Bienes | Método | Característica de Aplicación | Impacto a la Información Financiera por cambios en el método |
|--------|--|--------|--------|------------------------------|--|
| 1150   | Almacenes                                      | 0      | 0      | 0                            | SIN INFORMACIÓN QUE REVELAR                                  |
| 1151   | Almacén de Materiales y Suministros de Consumo | 0      | 0      | 0                            | 0  |

EMP-25 FIDEICOMISOS, MANDATOS Y CONTRATOS ANALÓGICOS

| Cuenta | Nombre de la Cuenta                           | Moneda     | Tipo | Característica |
|--------|---|------------|------|----------------|
| 1213   | Fideicomisos, Mandatos y Contratos Analógicos | 15,263,053 | 0    | 0              |

EMP-26 PARTICIPACIONES Y AFILIACIONES DE CAPITAL

| Cuenta | Nombre de la Cuenta                       | Moneda | Tipo | Característica              |
|--------|---|--------|------|-----------------------------|
| 1211   | Inversiones en Valores                    | 0      | 0    | SIN INFORMACIÓN QUE REVELAR |
| 1212   | Títulos y Valores a Largo Plazo           | 0      | 0    | 0                           |
| 1214   | Participaciones y Aportaciones de Capital | 0      | 0    | 0                           |

EMP-27 BIENES INMUEBLES E INTANGIBLES

| Cuenta | Nombre de la Cuenta   | Moneda    | Dep. Gasto | Dep. Acumulada | Método de depreciación | Tasas determinadas | Créditos | Estado del bien | Característica |
|--------|---|-----------|------------|----------------|------------------------|--------------------|----------|-----------------|----------------|
| 1230   | Bienes Inmuebles, Infraestructura y Construcciones en Proceso | 0         | 0          | 0              | 0                      | 0                  | 0        | 0               | 0              |
| 1231   | Terrenos  | 0         | 0          | 0              | 0                      | 0                  | 0        | 0               | 0              |
| 1232   | Viviendas   | 0         | 0          | 0              | 0                      | 0                  | 0        | 0               | 0              |
| 1233   | Edificios no habitacionales                                   | 0         | 0          | 0              | 0                      | 0                  | 0        | 0               | 0              |
| 1234   | Infraestructura   | 0         | 0          | 0              | 0                      | 0                  | 0        | 0               | 0              |
| 1235   | Construcciones en Proceso en Bienes de Dominio Público        | 0         | 0          | 0              | 0                      | 0                  | 0        | 0               | 0              |
| 1236   | Construcciones en Proceso en Bienes Privados                  | 0         | 0          | 0              | 0                      | 0                  | 0        | 0               | 0              |
| 1239   | Otros Bienes Inmuebles  | 0         | 0          | 0              | 0                      | 0                  | 0        | 0               | 0              |
| 1240   | Bienes Muebles  | 6,014,609 | 0          | 5,820,582      | 0                      | 0                  | 0        | 0               | 0              |
| 1241   | Mobiliario y Equipo de Administración                         | 517,721   | 0          | 444,703        | 0                      | 0                  | 0        | 0               | 0              |
| 1242   | Mobiliario y Equipo Educativo y Recreativo                    | 0         | 0          | 0              | 0                      | 0                  | 0        | 0               | 0              |
| 1243   | Equipo e Instrumentos Médico y de Laboratorio                 | 0         | 0          | 0              | 0                      | 0                  | 0        | 0               | 0              |
| 1244   | Vehículos y Equipo de Transporte                              | 4,285,111 | 0          | 4,285,111      | 0                      | 0                  | 0        | 0               | 0              |
| 1245   | Equipo de Defensa y Seguridad                                 | 0         | 0          | 0              | 0                      | 0                  | 0        | 0               | 0              |
| 1246   | Máquinaria, Otros Equipos e Instrumentos                      | 1,211,777 | 0          | 1,094,068      | 0                      | 0                  | 0        | 0               | 0              |
| 1247   | Colecciones, Obras de Arte y Objetos Valiosos                 | 0         | 0          | 0              | 0                      | 0                  | 0        | 0               | 0              |
| 1248   | Activos Biológicos  | 0         | 0          | 0              | 0                      | 0                  | 0        | 0               | 0              |

EMP-28 INTANGIBLES Y DERECHOS

| Cuenta | Nombre de la Cuenta  | Moneda | Amort. Gasto | Amort. Acum. | Método de amortización | Tasas determinadas | Créditos | Característica              |
|--------|--|--------|--------------|--------------|------------------------|--------------------|----------|-----------------------------|
| 1250   | Activos Intangibles  | 0      | 0            | 0            | 0                      | 0                  | 0        | SIN INFORMACIÓN QUE REVELAR |
| 1251   | Software   | 0      | 0            | 0            | 0                      | 0                  | 0        | 0                           |
| 1252   | Patentes, Marcas y Derechos                                  | 0      | 0            | 0            | 0                      | 0                  | 0        | 0                           |
| 1253   | Concesiones y Franquicias                                    | 0      | 0            | 0            | 0                      | 0                  | 0        | 0                           |
| 1254   | Licencias  | 0      | 0            | 0            | 0                      | 0                  | 0        | 0                           |
| 1259   | Otros Activos Intangibles                                    | 0      | 0            | 0            | 0                      | 0                  | 0        | 0                           |
| 1270   | Activos Diferidos  | 0      | 0            | 0            | 0                      | 0                  | 0        | 0                           |
| 1271   | Estudios, Formulación y Evaluación de Proyectos              | 0      | 0            | 0            | 0                      | 0                  | 0        | 0                           |
| 1272   | Derechos Sobre Bienes en Régimen de Arrendamiento Financiero | 0      | 0            | 0            | 0                      | 0                  | 0        | 0                           |
| 1273   | Gastos Pagados por Adelantado a Largo Plazo                  | 0      | 0            | 0            | 0                      | 0                  | 0        | 0                           |
| 1274   | Anticipos a Largo Plazo                                      | 0      | 0            | 0            | 0                      | 0                  | 0        | 0                           |
| 1275   | Beneficios al Retiro de Empleados Pagados por Adelantado     | 0      | 0            | 0            | 0                      | 0                  | 0        | 0                           |
| 1279   | Otros Activos Diferidos                                      | 0      | 0            | 0            | 0                      | 0                  | 0        | 0                           |

EMP-29 PROVISIONES DE DEUDA

| Cuenta | Nombre de la Cuenta  | Moneda | Característica              |
|--------|--|--------|-----------------------------|
| 1160   | Estimación por Débito a Detentador de Activos Circuantes                             | 0      | SIN INFORMACIÓN QUE REVELAR |
| 1161   | Estimaciones para Cuentas Recaudables por Derechos a Recibir Efectivo o Equivalentes | 0      | 0                           |
| 1162   | Estimación por Detentador de Inventarios   | 0      | 0                           |

EMP-30 OTROS ACTIVOS

| Cuenta | Nombre de la Cuenta  | Moneda | Característica              |
|--------|--|--------|-----------------------------|
| 1190   | Otros Activos Circuantes   | 0      | SIN INFORMACIÓN QUE REVELAR |
| 1191   | Valores en Garantía  | 0      | 0                           |
| 1192   | Bienes en Garantía (excluye depósitos de fondos)                         | 0      | 0                           |
| 1193   | Bienes Cambiables de Entidades, Decretos, Asignamientos y Dación en Pago | 0      | 0                           |
| 1194   | Adquisición con Fondos de Terceros                                       | 0      | 0                           |
| 1290   | Otros Activos no Circuantes  | 0      | 0                           |
| 1291   | Bienes en Concesión  | 0      | 0                           |
| 1292   | Bienes en Arrendamiento Financiero                                       | 0      | 0                           |
| 1293   | Bienes en Comodato   | 0      | 0                           |

EMP-31 DEUDA Y OBLIGACIONES POR PAGAR

| Cuenta | Nombre de la Cuenta  | Moneda | A 90 Días | A 180 Días | A 270 Días | A 365 Días | Característica              |
|--------|--|--------|-----------|------------|------------|------------|-----------------------------|
| 2110   | Cuentas por Pagar a Corto Plazo  | 0      | 0         | 0          | 0          | 0          | SIN INFORMACIÓN QUE REVELAR |
| 2111   | Servicios Personales por Pagar a Corto Plazo                                     | 0      | 0         | 0          | 0          | 0          | 0                           |
| 2112   | Proveedores por Pagar a Corto Plazo  | 0      | 0         | 0          | 0          | 0          | 0                           |
| 2113   | Contratistas por Obras Públicas por Pagar a Corto Plazo                          | 0      | 0         | 0          | 0          | 0          | 0                           |
| 2114   | Participaciones y Aportaciones por Pagar a Corto Plazo                           | 0      | 0         | 0          | 0          | 0          | 0                           |
| 2115   | Transferencias Otorgadas por Pagar a Corto Plazo                                 | 0      | 0         | 0          | 0          | 0          | 0                           |
| 2116   | Intereses, Comisiones y Otros Gastos de la Deuda Pública por Pagar a Corto Plazo | 0      | 0         | 0          | 0          | 0          | 0                           |
| 2117   | Retenciones y Contribuciones por Pagar a Corto Plazo                             | 0      | 0         | 0          | 0          | 0          | 0                           |
| 2118   | Devoluciones de la Ley de Ingresos por Pagar a Corto Plazo                       | 0      | 0         | 0          | 0          | 0          | 0                           |
| 2119   | Otras Cuentas por Pagar a Corto Plazo  | 0      | 0         | 0          | 0          | 0          | 0                           |
| 2120   | Documentos por Pagar a Corto Plazo   | 0      | 0         | 0          | 0          | 0          | 0                           |
| 2121   | Documentos Comerciales por Pagar a Corto Plazo                                   | 0      | 0         | 0          | 0          | 0          | 0                           |
| 2122   | Documentos con Contratistas por Obras Públicas por Pagar a Corto Plazo           | 0      | 0         | 0          | 0          | 0          | 0                           |
| 2129   | Otros Documentos por Pagar a Corto Plazo   | 0      | 0         | 0          | 0          | 0          | 0                           |

EMP-41 FONDOS Y VALORES DE TERCEROS

| Cuenta | Nombre de la Cuenta  | Moneda | Naturaleza | Característica              |
|--------|--|--------|------------|-----------------------------|
| 2160   | Fondos y Bienes de Terceros en Garantía y/o Administración a Corto Plazo | 0      | 0          | SIN INFORMACIÓN QUE REVELAR |
| 2161   | Fondos en Garantía a Corto Plazo   | 0      | 0          | 0                           |
| 2162   | Fondos en Administración a Corto Plazo                                   | 0      | 0          | 0                           |
| 2163   | Fondos Contingentes a Corto Plazo  | 0      | 0          | 0                           |
| 2164   | Fondos de Fideicomisos, Mandatos y Contratos Analógicos a Corto Plazo    | 0      | 0          | 0                           |
| 2165   | Otros Fondos de Terceros en Garantía y/o Administración a Corto Plazo    | 0      | 0          | 0                           |
| 2166   | Valores y Bienes en Garantía a Corto Plazo                               | 0      | 0          | 0                           |
| 2250   | Fondos y Bienes de Terceros en Garantía y/o Administración a Largo Plazo | 0      | 0          | 0                           |
| 2251   | Fondos en Garantía a Largo Plazo   | 0      | 0          | 0                           |
| 2252   | Fondos en Administración a Largo Plazo                                   | 0      | 0          | 0                           |
| 2253   | Fondos Contingentes a Largo Plazo  | 0      | 0          | 0                           |
| 2254   | Fondos de Fideicomisos, Mandatos y Contratos Analógicos a Largo Plazo    | 0      | 0          | 0                           |
| 2255   | Otros Fondos de Terceros en Garantía y/o Administración a Largo Plazo    | 0      | 0          | 0                           |
| 2256   | Valores y Bienes en Garantía a Largo Plazo                               | 0      | 0          | 0                           |

EMP-42 PASIVOS DIFERIDOS

| Cuenta | Nombre de la Cuenta                             | Moneda | Naturaleza | Característica              |
|--------|---|--------|------------|-----------------------------|
| 2100   | Pasivos Diferidos a Corto Plazo                 | 0      | 0          | SIN INFORMACIÓN QUE REVELAR |
| 2151   | Ingresos Cobrados por Adelantado a Corto Plazo  | 0      | 0          | 0                           |
| 2152   | Intereses Cobrados por Adelantado a Corto Plazo | 0      | 0          | 0                           |
| 2159   | Otros Pasivos Diferidos a Corto Plazo           | 0      | 0          | 0                           |
| 2240   | Pasivos Diferidos a Largo Plazo                 | 0      | 0          | 0                           |
| 2241   | Créditos Diferidos a Largo Plazo                | 0      | 0          | 0                           |
| 2242   | Intereses Cobrados por Adelantado a Largo Plazo | 0      | 0          | 0                           |
| 2249   | Otros Pasivos Diferidos a Largo Plazo           | 0      | 0          | 0                           |

EMP-43 PROVISIONES

| Cuenta | Nombre de la Cuenta                               | Moneda | Naturaleza | Característica              |
|--------|---|--------|------------|-----------------------------|
| 2170   | Provisiones a Corto Plazo                         | 0      | 0          | SIN INFORMACIÓN QUE REVELAR |
| 2171   | Provisiones para Demandas y Juicios a Corto Plazo | 0      | 0          | 0                           |
| 2172   | Provisiones para contingencias a Corto Plazo      | 0      | 0          | 0                           |
| 2179   | Otras Provisiones a Corto Plazo                   | 0      | 0          | 0                           |
| 2260   | Provisiones a Largo Plazo                         | 0      | 0          | 0                           |
| 2261   | Provisiones para Demandas y Juicios a Largo Plazo | 0      | 0          | 0                           |
| 2262   | Provisiones para contingencias a Largo Plazo      | 0      | 0          | 0                           |
| 2263   | Otras Provisiones a Largo Plazo                   | 0      | 0          | 0                           |

EMP-44 OTROS PASIVOS

| Cuenta | Nombre de la Cuenta         | Moneda | Naturaleza | Característica              |
|--------|-----------------------------|--------|------------|-----------------------------|
| 2190   | Otros Pasivos a Corto Plazo | 0      | 0          | SIN INFORMACIÓN QUE REVELAR |
| 2191   | Ingresos por Clasificar     | 0      | 0          | 0                           |
| 2192   | Recaudación por Participar  | 0      | 0          | 0                           |
| 2199   | Otros Pasivos Circuantes    | 0      | 0          | 0                           |

Bajo protesta de decir verdad declaramos que los Estados Financieros y sus notas, son razonablemente correctos y son responsabilidad del emisor.

Victor Manuel de la Cruz  
 Subsecretario de Desarrollo Comunitario y Participación  
 [Firma]

[Firma]

FIDEICOMISO DE ADMINISTRACION E INVERSION PARA LA REALIZACION DE ACTIVIDADES DE RESCATE Y CONSERVACION DE SITIOS ARQUEOLOGICOS EN EL ESTADO DE GUANAJUATO (FIARCA)  
 Notas de Desglose Estado de Variación en la Hacienda Pública  
 Del 1 de Enero al 31 de Marzo de 2026  
 (Cifras en Pesos)

Ejercicio: 2026  
 Periodicidad: Trimestral  
 Corte: 1

Notas


VHP-01 PATRIMONIO CONTRIBUIDO

| Cuenta | Nombre de la Cuenta                             | Monto | Tipo | Naturaleza                  |
|--------|---|-------|------|-----------------------------|
| 3110   | Aportaciones                                    |       | 0    | SIN INFORMACION QUE REVELAR |
| 3120   | Donaciones de Capital                           |       | 0    |                             |
| 3130   | Actualización de la Hacienda Pública/Patrimonio |       | 0    |                             |

VHP-02 PATRIMONIO GENERADO

| Cuenta | Nombre de la Cuenta                                    | Monto | Procedencia |
|--------|--|-------|-------------|
| 3210   | Resultado del Ejercicio (Ahorro/ Desahorro)            |       | -258,933    |
| 3220   | Resultados de Ejercicios Anteriores                    |       | 16,648,565  |
| 3230   | Revalúos   |       | 0           |
| 3231   | Revalúo de Bienes Inmuebles                            |       | 0           |
| 3232   | Revalúo de Bienes Muebles                              |       | 0           |
| 3233   | Revalúo de Bienes Intangibles                          |       | 0           |
| 3239   | Otros Revalúos   |       | 0           |
| 3240   | Reservas   |       | 0           |
| 3241   | Reservas de Patrimonio                                 |       | 0           |
| 3242   | Reservas Territoriales                                 |       | 0           |
| 3243   | Reservas por Contingencias                             |       | 0           |
| 3250   | Rectificaciones de Resultados de Ejercicios Anteriores |       | -9,421      |
| 3251   | Cambios en Políticas Contables                         |       | 0           |
| 3252   | Cambios por Errores Contables                          |       | 0           |
| 3253   | Cambios en Estimaciones Contables                      |       | 0           |

Bajo protesta de decir verdad declaramos que los Estados Financieros y sus notas, son razonablemente correctos y son responsabilidad del emisor.

  
 Victor Manuel Pedro Marin Meléndez  
 Subsecretario de Desarrollo Comunitario  
 y Promoción Patrimonial

  
 Armando Estrada Sánchez  
 Director General de Administración

FIDEICOMISO DE ADMINISTRACIÓN E INVERSIÓN PARA LA REALIZACIÓN DE ACTIVIDADES DE RESCATE Y CONSERVACIÓN DE SITIOS ARQUEOLÓGICOS EN EL ESTADO DE GUANAJUATO (FIARCA)

Ejercicio: 2026

Notas de Desglose Estado de Flujos de Efectivo  
Del 1 de Enero al 31 de Marzo de 2026  
(Cifras en Pesos)

Periodicidad: Trimestral  
Corte: 1

Notas

EFE-01 EFECTIVO Y EQUIVALENTES

| Cuenta | Nombre de la Cuenta  | 2026           | 2025             |
|--------|--|----------------|------------------|
| 1111   | Efectivo   | 98,000         | 0                |
| 1112   | Bancos/Tesorería   | 828,431        | 1,375,702        |
| 1113   | Bancos/Dependencias y Otros                                    | 0              | 0                |
| 1114   | Inversiones Temporales (Hasta 3 meses)                         | 0              | 0                |
| 1115   | Fondos con Afectación Específica                               | 0              | 0                |
| 1116   | Depósitos de Fondos de Terceros en Garantía y/o Administración | 0              | 0                |
| 1119   | Otros Efectivos y Equivalentes                                 | 0              | 0                |
| 1110   | <b>Total de Efectivo y Equivalentes</b>                        | <b>926,431</b> | <b>1,375,702</b> |

EFE-02 ADQ. DE ACT. DE INVERSIÓN EFECTIVAMENTE PAGADAS


| Cuenta | Nombre de la Cuenta   | Adquisición | 2025     |
|--------|---|-------------|----------|
| 1230   | Bienes Inmuebles, Infraestructura y Construcciones en Proceso | 0           | 0        |
| 1231   | Terrenos  | 0           | 0        |
| 1232   | Viviendas   | 0           | 0        |
| 1233   | Edificios no Habitacionales                                   | 0           | 0        |
| 1234   | Infraestructura   | 0           | 0        |
| 1235   | Construcciones en Proceso en Bienes de Dominio Público        | 0           | 0        |
| 1236   | Construcciones en Proceso en Bienes Propios                   | 0           | 0        |
| 1239   | <b>Otros Bienes Inmuebles</b>                                 | <b>0</b>    | <b>0</b> |
| 1240   | Bienes Muebles  | 0           | 0        |
| 1241   | Mobiliario y Equipo de Administración                         | 0           | 0        |
| 1242   | Mobiliario y Equipo Educativo y Recreativo                    | 0           | 0        |
| 1243   | Equipo e Instrumental Médico y de Laboratorio                 | 0           | 0        |
| 1244   | Vehículos y Equipo de Transporte                              | 0           | 0        |
| 1245   | Equipo de Defensa y Seguridad                                 | 0           | 0        |
| 1246   | Maquinaria, Otros Equipos y Herramientas                      | 0           | 0        |
| 1247   | Colecciones, Obras de Arte y Objetos Valiosos                 | 0           | 0        |
| 1248   | Activos Biológicos  | 0           | 0        |
| 1250   | <b>Activos Intangibles</b>                                    | <b>0</b>    | <b>0</b> |
| 1251   | Software  | 0           | 0        |
| 1252   | Patentes, Marcas y Derechos                                   | 0           | 0        |
| 1253   | Concesiones y Franquicias                                     | 0           | 0        |
| 1254   | Licencias   | 0           | 0        |
| 1259   | Otros Activos Intangibles                                     | 0           | 0        |
|        | Total de Aplicación de efectivo por Actividades de Inversión  | 0           | 0        |

EFE-03 CONCILIACION DE FLUJOS DE EFECTIVO NETOS

| Cuenta | Nombre de la Cuenta   | 2025            | 2025               |
|--------|---|-----------------|--------------------|
| 3210   | <b>Resultados del Ejercicio Ahorro/Desahorro</b>  | <b>-258,933</b> | <b>-10,739,830</b> |
|        | (+) Movimientos de partidas (o rubros) que no afectan al efectivo                       | 0               | 107,330            |
| 5100   | GASTOS DE FUNCIONAMIENTO  | 0               | 0                  |
| 5120   | Almacén de Materiales y Suministros de Consumo  | 0               | 0                  |
| 5120   | Almacén de Materiales y Suministros de Consumo  | 0               | 0                  |
| 5130   | Amortización gastos pagados por anticipado CP   | 0               | 0                  |
| 5400   | INTERESES, COMISIONES Y OTROS GASTOS DE LA DEUDA PUBLICA                                | 0               | 0                  |
| 5410   | Intereses de la deuda pública   | 0               | 0                  |
| 5411   | Intereses de la Deuda Pública Interna   | 0               | 0                  |
| 5420   | Comisiones de la deuda pública  | 0               | 0                  |
| 5421   | <b>Comisiones de la Deuda Pública Interna</b>   | <b>0</b>        | <b>0</b>           |
| 5430   | Gastos de la deuda pública  | 0               | 0                  |
| 5431   | Gastos de la Deuda Pública Interna  | 0               | 0                  |
| 5440   | Costo por coberturas  | 0               | 0                  |
| 5441   | Costo por coberturas  | 0               | 0                  |
| 5450   | Apoyos financieros  | 0               | 0                  |
| 5451   | Apoyos Financieros a Intermediarios   | 0               | 0                  |
| 5452   | Apoyo Financieros a Ahorradores y Deudores del Sistema Financiero Nacional              | 0               | 0                  |
| 5500   | OTROS GASTOS Y PERDIDAS EXTRAORDINARIAS   | 0               | 107,330            |
| 5510   | Estimaciones, Depreciaciones, Deterioros, Obsolescencia y Amortizaciones                | 0               | 0                  |
| 5511   | <b>Estimaciones por Pérdida o Deterioro de Activos Circulantes</b>                      | <b>0</b>        | <b>0</b>           |
| 5512   | Estimaciones por Pérdida o Deterioro de Activo no Circulante                            | 0               | 0                  |
| 5513   | Depreciación de Bienes Inmuebles  | 0               | 107,330            |
| 5514   | Depreciación de Infraestructura   | 0               | 0                  |
| 5515   | Depreciación de Bienes Muebles  | 0               | 0                  |
| 5516   | Deterioro de los Activos Biológicos   | 0               | 0                  |
| 5517   | Amortización de Activos Intangibles   | 0               | 0                  |
| 5518   | Disminución de Bienes por pérdida, obsolescencia y deterioro                            | 0               | 0                  |
| 5520   | Provisiones   | 0               | 0                  |
| 5521   | Provisiones de Pasivos a Corto Plazo  | 0               | 0                  |
| 5522   | <b>Provisiones de Pasivos a Largo Plazo</b>   | <b>0</b>        | <b>0</b>           |
| 5530   | Disminución de Inventarios  | 0               | 0                  |
| 5531   | Disminución de Inventarios de Mercancías para Venta                                     | 0               | 0                  |
| 5532   | Disminución de Inventarios de Mercancías Terminadas                                     | 0               | 0                  |
| 5533   | Disminución de Inventarios de Mercancías en Proceso de Elaboración                      | 0               | 0                  |
| 5534   | Disminución de Inventarios de Materias Primas, Materiales y Suministros para Producción | 0               | 0                  |
| 5535   | Disminución de Almacén de Materiales y Suministros de Consumo                           | 0               | 0                  |
| 5590   | Otros Gastos  | 0               | 0                  |
| 5591   | Gastos de Ejercicios Anteriores   | 0               | 0                  |
| 5592   | Pérdidas por Responsabilidades  | 0               | 0                  |
| 5593   | <b>Bonificaciones y Descuentos Otorgados</b>  | <b>0</b>        | <b>0</b>           |
| 5594   | Diferencias por Tipo de Cambio Negativas en Efectivo y Equivalentes                     | 0               | 0                  |
| 5595   | Diferencias de Cotizaciones Negativas en Valores Negociables                            | 0               | 0                  |
| 5596   | Resultado por Posición Monetaria  | 0               | 0                  |
| 5597   | Pérdidas por Participación Patrimonial  | 0               | 0                  |

|      |  |         |              |
|------|--|---------|--------------|
| 5599 | Otros Gastos Varios  | 0       | 0            |
| 5600 | INVERSIÓN PÚBLICA  | 0       | 0            |
| 5610 | Inversión Pública no Capitalizable   | 0       | 0            |
| 5611 | Construcción en Bienes no Capitalizable  | 0       | 0            |
| 2110 | Incremento en Cuentas por Pagar de Operación   | 0       | 0            |
| 2111 | <b>Provisiones capítulo 1000</b>   | 0       | 0            |
| 2112 | Provisiones capítulo 2000  | 0       | 0            |
| 2112 | Provisiones capítulo 3000  | 0       | 0            |
| 2115 | Provisiones capítulo 4000  | 0       | 0            |
| 2114 | Provisiones capítulo 8000  | 0       | 0            |
|      | (-) Movimientos de partidas (o rubros) que afectan al efectivo (gasto)                         | 0       | 0            |
| 1270 | Activos Diferidos  | 0       | 0            |
| 1273 | Gastos pagados por anticipado LP   | 0       | 0            |
|      | (-) Movimientos de partidas (o rubros) que no afectan al efectivo (Ingreso)                    | 0       | 0            |
| 4300 | <b>OTROS INGRESOS Y BENEFICIOS</b>   | 0       | 0            |
| 4310 | <b>Ingresos Financieros</b>  | 0       | 0            |
| 4311 | Intereses Ganados de Títulos, Valores y demás Instrumentos Financieros                         | 0       | 0            |
| 4319 | Otros Ingresos Financieros   | 208,890 | 1,321,640    |
| 4320 | Incremento por Variación de Inventarios  | 0       | 0            |
| 4321 | Incremento por Variación de Inventarios de Mercancías para Venta                               | 0       | 0            |
| 4322 | Incremento por Variación de Inventarios de Mercancías Terminadas                               | 208,890 | 1,321,640    |
| 4323 | Incremento por Variación de Inventarios de Mercancías en Proceso de Elaboración                | 0       | 0            |
| 4324 | Incremento por Variación de Inventarios de Materias Primas, Materiales y Suministros para Proc | 0       | 0            |
| 4325 | Incremento por Variación de Almacén de Materias Primas, Materiales y Suministros de Consumi    | 208,890 | 1,321,640    |
| 4330 | Disminución del Exceso de Estimaciones por Pérdida o Deterioro u Obsolescencia                 | 0       | 0            |
| 4331 | <b>Disminución del Exceso de Estimaciones por Pérdida o Deterioro u Obsolescencia</b>          | 0       | 0            |
| 4340 | Disminución del Exceso de Provisiones  | 0       | 0            |
| 4341 | Disminución del Exceso de Provisiones  | 0       | 0            |
| 4390 | Otros Ingresos y Beneficios Varios   | 0       | 0            |
| 4392 | Bonificaciones y Descuentos Obtenidos  | 0       | 0            |
| 4393 | Diferencias por Tipo de Cambio a Favor   | 0       | 0            |
| 4394 | Diferencias de Cotizaciones a Favor en Valores Negociables                                     | 0       | 0            |
| 4395 | Resultado por Posición Monetaria   | 0       | 0            |
| 4396 | Utilidades por Participación Patrimonial   | 0       | 0            |
| 4397 | Diferencias por Reestructuración de Deuda Pública a Favor                                      | 0       | 0            |
| 4399 | <b>Otros Ingresos y Beneficios Varios</b>  | 0       | 0            |
| 1120 | Incremento en Cuentas por Cobrar de Operación  | 0       | 0            |
| 1124 | Ingresos por recuperar CRI 10  | 0       | 0            |
| 1124 | Ingresos por recuperar CRI 20  | 0       | 0            |
| 1124 | Ingresos por recuperar CRI 30  | 0       | 0            |
| 1124 | Ingresos por recuperar CRI 40  | 0       | 0            |
| 1124 | Ingresos por recuperar CRI 50  | 0       | 0            |
| 1124 | Ingresos por recuperar CRI 60  | 0       | 0            |
| 1122 | Cuentas por cobrar CRI 70  | 0       | 0            |
| 1122 | Cuentas por cobrar CRI 80  | 0       | 0            |
| 1122 | <b>Cuentas por cobrar CRI 90</b>   | 0       | 0            |
|      | = Flujos de Efectivo Netos de las Actividades de Operación                                     | -467823 | -11954140.46 |

Bajo protesta de decir verdad declaramos que los Estados Financieros y sus notas, son razonablemente correctos y son responsabilidad del emisor.


  
 Victor Manuel Pedro Marin Meléndez  
 Subsecretario de Desarrollo Comunitario  
 y Promoción Patrimonial

  
 Amanda Estrada Sánchez  
 Director General de Administración

**FIDEICOMISO DE ADMINISTRACIÓN E INVERSIÓN PARA LA REALIZACIÓN DE ACTIVIDADES DE RESCATE Y CONSERVACIÓN DE SITIOS ARQUEOLÓGICOS EN EL ESTADO DE GUANAJUATO (FIARCA)**  
**Conciliación entre los Ingresos Presupuestarios y Contables**  
**Del 1 de Enero al 31 de Marzo de 2026**  
**(Cifras en pesos)**

| Concepto   | 2026           |
|--|----------------|
| <b>1. Total de Ingresos Presupuestarios</b>  | <b>208,890</b> |
| <b>2. Más Ingresos Contables No Presupuestarios</b>                                | <b>0</b>       |
| 2.1 Ingresos Financieros   | 0              |
| 2.2 Incremento por Variación de inventarios  | 0              |
| 2.3 Disminución del Exceso de Estimaciones por Pérdida o Deterioro u Obsolescencia | 0              |
| 2.4 Disminución del Exceso de Provisiones  | 0              |
| 2.5 Otros Ingresos y Beneficios Varios   | 0              |
| 2.6 Otros Ingresos Contables No Presupuestarios                                    | 0              |
| <b>3. Menos Ingresos Presupuestarios No Contables</b>                              | <b>0</b>       |
| 3.1 Aprovechamientos Patrimoniales   | 0              |
| 3.2 Ingresos Derivados de Financiamientos  | 0              |
| 3.3 Otros Ingresos Presupuestarios No Contables                                    | 0              |
| <b>4. Total de Ingresos Contables</b>  | <b>208,890</b> |

Bajo protesta de decir verdad declaramos que los Estados Financieros y sus notas, son razonablemente correctos y son responsabilidad del emisor.


  
 \_\_\_\_\_  
 Victor Manuel Pedro Marín Meléndez  
 Subsecretario de Desarrollo Comunitario  
 y Promoción Patrimonial


  
 \_\_\_\_\_  
 Armando Estrada Sánchez  
 Director General de Administración

**FIDEICOMISO DE ADMINISTRACIÓN E INVERSIÓN PARA LA REALIZACIÓN DE ACTIVIDADES DE RESCATE Y CONSERVACIÓN DE SITIOS ARQUEOLÓGICOS EN EL ESTADO DE GUANAJUATO (FIARCA)**  
**Conciliación entre los Egresos Presupuestarios y los Gastos Contables**  
**Del 1 de Enero al 31 de Marzo de 2026**  
**(Cifras en pesos)**

| Concepto   | 2026           |
|--|----------------|
| <b>1. Total de Egresos Presupuestarios</b>                                   | <b>467,823</b> |
| <b>2. Menos Egresos Presupuestarios No Contables</b>                         | <b>0</b>       |
| 2.1 Materias Primas y Materiales de Producción y Comercialización            | 0              |
| 2.2 Materiales y Suministros   | 0              |
| 2.3 Mobiliario y Equipo de Administración                                    | 0              |
| 2.4 Mobiliario y Equipo Educativo y Recreativo                               | 0              |
| 2.5 Equipo e Instrumental Médico y de Laboratorio                            | 0              |
| 2.6 Vehículos y Equipo de Transporte   | 0              |
| 2.7 Equipo de Defensa y Seguridad  | 0              |
| 2.8 Maquinaria, Otros Equipos y Herramientas                                 | 0              |
| 2.9 Activos Biológicos   | 0              |
| 2.10 Bienes Inmuebles  | 0              |
| 2.11 Activos Intangibles   | 0              |
| 2.12 Obra Pública en Bienes de Dominio Público                               | 0              |
| 2.13 Obra Pública en Bienes Propios  | 0              |
| 2.14 Acciones y Participaciones de Capital                                   | 0              |
| 2.15 Compra de Títulos y Valores   | 0              |
| 2.16 Concesión de Préstamos  | 0              |
| 2.17 Inversiones en Fideicomisos, Mandatos y Otros Análogos                  | 0              |
| 2.18 Provisiones para Contingencias y Otras Erogaciones Especiales           | 0              |
| 2.19 Amortización de la Deuda Pública  | 0              |
| 2.20 Adeudos de Ejercicios Fiscales Anteriores (ADEFAS)                      | 0              |
| 2.21 Otros Egresos Presupuestarios No Contables                              | 0              |
| <b>3. Más Gastos Contables No Presupuestarios</b>                            | <b>0</b>       |
| 3.1 Estimaciones, Depreciaciones, Deterioros, Obsolescencia y Amortizaciones | 0              |
| 3.2 Provisiones  | 0              |
| 3.3 Disminución de Inventarios   | 0              |
| 3.4 Otros Gastos   | 0              |
| 3.5 Inversión Pública no Capitalizable                                       | 0              |
| 3.6 Materiales y Suministros (consumos)                                      | 0              |
| 3.7 Otros Gastos Contables No Presupuestarios                                | 0              |
| <b>4. Total de Gastos Contables</b>  | <b>467,823</b> |

Bajo protesta de decir verdad declaramos que los Estados Financieros y sus notas, son razonablemente correctos y son responsabilidad del emisor.

  
 \_\_\_\_\_  
 Victor Manuel Pedro Marín Meléndez  
 Subsecretario de Desarrollo Comunitario  
 y Promoción Patrimonial

  
 \_\_\_\_\_  
 Armando Estrada Sánchez  
 Director General de Administración

Notas

| Cuenta      | Concepto   | Saldo Inicial | Cargos del Periodo | Abonos del Periodo | Saldo Final | Valores en Custodia | Tasa | Vencimiento | Tipo de Contrato            |
|-------------|--|---------------|--------------------|--------------------|-------------|---------------------|------|-------------|-----------------------------|
| <b>7000</b> | <b>CUENTAS DE ORDEN CONTABLES</b>  |               |                    |                    |             |                     |      |             |                             |
| 7110        | Valores en Custodia  | 0             | 0                  | 0                  | 0           | 0                   |      |             | SIN INFORMACION QUE REVELAR |
| 7120        | Custodia de Valores  | 0             | 0                  | 0                  | 0           | 0                   |      |             |                             |
| 7130        | Instrumentos de Crédito Prestados a Formadores de Mercado                                      | 0             | 0                  | 0                  | 0           | 0                   |      |             |                             |
| 7140        | Préstamo de Instrumentos de Crédito a Formadores de Mercado y su Garantía                      | 0             | 0                  | 0                  | 0           | 0                   |      |             |                             |
| 7150        | Instrumentos de Crédito Recibidos en Garantía de los Formadores de Mercado                     | 0             | 0                  | 0                  | 0           | 0                   |      |             |                             |
| 7160        | Garantía de Créditos Recibidos de los Formadores de Mercado                                    | 0             | 0                  | 0                  | 0           | 0                   |      |             |                             |
| 7210        | Autorización para la Emisión de Bonos, Títulos y Valores de la Deuda Pública Interna           | 0             | 0                  | 0                  | 0           | 0                   |      |             |                             |
| 7220        | Autorización para la Emisión de Bonos, Títulos y Valores de la Deuda Pública Externa           | 0             | 0                  | 0                  | 0           | 0                   |      |             |                             |
| 7230        | Emisiones Autorizadas de la Deuda Pública Interna y Externa                                    | 0             | 0                  | 0                  | 0           | 0                   |      |             |                             |
| 7240        | Suscripción de Contratos de Préstamos y Otras Obligaciones de la Deuda Pública Interna         | 0             | 0                  | 0                  | 0           | 0                   |      |             |                             |
| 7250        | Suscripción de Contratos de Préstamos y Otras Obligaciones de la Deuda Pública Externa         | 0             | 0                  | 0                  | 0           | 0                   |      |             |                             |
| 7260        | Contratos de Préstamos y Otras Obligaciones de la Deuda Pública Interna y Externa              | 0             | 0                  | 0                  | 0           | 0                   |      |             |                             |
| 7310        | Avales Autorizados   | 0             | 0                  | 0                  | 0           | 0                   |      |             |                             |
| 7320        | Avales Firmados  | 0             | 0                  | 0                  | 0           | 0                   |      |             |                             |
| 7330        | Fianzas y Garantías Recibidas por Deudas a Cobrar  | 0             | 0                  | 0                  | 0           | 0                   |      |             |                             |
| 7340        | Fianzas y Garantías Recibidas  | 0             | 0                  | 0                  | 0           | 0                   |      |             |                             |
| 7350        | Fianzas Otorgadas para Respaldar Obligaciones no Fiscales del Gobierno                         | 0             | 0                  | 0                  | 0           | 0                   |      |             |                             |
| 7360        | Fianzas Otorgadas del Gobierno para Respaldar Obligaciones no Fiscales                         | 0             | 0                  | 0                  | 0           | 0                   |      |             |                             |
| 7410        | Demandas Judicial en Proceso de Resolución   | 0             | 0                  | 0                  | 0           | 0                   |      |             |                             |
| 7420        | Resolución de Demandas en Proceso Judicial   | 0             | 0                  | 0                  | 0           | 0                   |      |             |                             |
| 7510        | Contratos para Inversión Mediante Proyectos para Prestación de Servicios (PPS) y Similares     | 0             | 0                  | 0                  | 0           | 0                   |      |             |                             |
| 7520        | Inversión Pública Contratada Mediante Proyectos para Prestación de Servicios (PPS) y Similares | 0             | 0                  | 0                  | 0           | 0                   |      |             |                             |
| 7610        | Bienes Bajo Contrato en Concesión  | 0             | 0                  | 0                  | 0           | 0                   |      |             |                             |
| 7620        | Contrato de Concesión por Bienes   | 0             | 0                  | 0                  | 0           | 0                   |      |             |                             |
| 7630        | Bienes Bajo Contrato en Comodato   | 0             | 0                  | 0                  | 0           | 0                   |      |             |                             |
| 7640        | Contrato de Comodato por Bienes  | 0             | 0                  | 0                  | 0           | 0                   |      |             |                             |

**8000 CUENTAS DE ORDEN PRESUPUESTARIAS**

| Cuentas de Orden Presupuestarias de Ingresos |  | 2026        |
|--|--|-------------|
| Concepto                                     |  |             |
| 8110   | Lev de Ingresos Estimada                     | 11 357 610  |
| 8120   | Lev de Ingresos por Ejecutar                 | -11 146 720 |
| 8130   | Modificaciones a la Lev de Ingresos Estimada | 0           |
| 8140   | Lev de Ingresos Devengada                    | -306 590    |
| 8150   | Lev de Ingresos Recaudada                    | -206 890    |

| Cuentas de Orden Presupuestarias de Egresos |   | 2026       |
|---|---|------------|
| Concepto                                    |   |            |
| 8210  | Presupuesto de Egresos Aprobado                   | 11 357 610 |
| 8220  | Presupuesto de Egresos por Ejercer                | 10 888 787 |
| 8230  | Modificaciones al Presupuesto de Egresos Aprobado | 0          |
| 8240  | Presupuesto de Egresos Comprometido               | 467 823    |
| 8250  | Presupuesto de Egresos Devengado                  | 467 823    |
| 8260  | Presupuesto de Egresos Ejercido                   | 467 823    |
| 8270  | Presupuesto de Egresos Pagado                     | 467 823    |

Bajo protesta de decir verdad declaramos que los Estados Financieros y sus notas, son razonablemente correctos y son responsabilidad del emisor.

Victor Manuel Pedro Marin Melendez  
Subsecretario de Desarrollo Comunitario

Germano Estrada Sánchez  
Director General de Administración

| FIDEICOMISO DE ADMINISTRACIÓN E INVERSIÓN PARA LA REALIZACIÓN DE ACTIVIDADES DE RESCATE Y CONSERVACIÓN DE SITIOS ARQUEOLÓGICOS EN EL ESTADO DE GUANAJUATO (FIARCA)                              |                   |                                |                   |                |                |                    |
|---|-------------------|--------------------------------|-------------------|----------------|----------------|--------------------|
| Estado Analítico de Ingresos  |                   |                                |                   |                |                |                    |
| Del 1 de Enero al 31 de Marzo del 2025  |                   |                                |                   |                |                |                    |
| (Cifras en Pesos)   |                   |                                |                   |                |                |                    |
| Rubro de Ingresos / Fuente de Financiamiento  | Ingreso           |                                |                   |                |                | Diferencia         |
|   | Estimado          | Ampliaciones/<br>(Reducciones) | Modificado        | Devengado      | Recaudado      |                    |
| Impuestos   | 0                 | 0                              | 0                 | 0              | 0              | 0                  |
| Cuotas y Aportaciones de Seguridad Social   | 0                 | 0                              | 0                 | 0              | 0              | 0                  |
| Contribuciones de Mejoras   | 0                 | 0                              | 0                 | 0              | 0              | 0                  |
| Derechos  | 0                 | 0                              | 0                 | 0              | 0              | 0                  |
| Productos   | 0                 | 0                              | 0                 | 0              | 0              | 0                  |
| Aprovechamientos  | 0                 | 0                              | 0                 | 0              | 0              | 0                  |
| Ingresos por Venta de Bienes, Prestación de Servicios y Otros Ingresos  | 3,857,610         | 0                              | 3,857,610         | 208,890        | 208,890        | -3,648,720         |
| Participaciones, Aportaciones, Convenios, Incentivos Derivados de la Colaboración Fiscal y Fondos Distintos de Aportaciones   | 1,500,000         | 0                              | 1,500,000         | 0              | 0              | -1,500,000         |
| Transferencias, Asignaciones, Subsidios y Subvenciones, y Pensiones y Jubilaciones  | 6,000,000         | 0                              | 6,000,000         | 0              | 0              | -6,000,000         |
| Ingresos Derivados de Financiamientos   | 0                 | 0                              | 0                 | 0              | 0              | 0                  |
| <b>Total</b>  | <b>11,357,610</b> | <b>0</b>                       | <b>11,357,610</b> | <b>208,890</b> | <b>208,890</b> | <b>-11,148,720</b> |
| Ingresos excedentes   |                   |                                |                   |                |                |                    |
| Rubro de Ingresos / Fuente de Financiamiento  | Ingreso           |                                |                   |                |                | Diferencia         |
|   | Estimado          | Ampliaciones/<br>(Reducciones) | Modificado        | Devengado      | Recaudado      |                    |
| <b>Ingresos del Poder Ejecutivo Federal o Estatal y de los Municipios</b>   | <b>0</b>          | <b>0</b>                       | <b>0</b>          | <b>0</b>       | <b>0</b>       | <b>0</b>           |
| Impuestos   | 0                 | 0                              | 0                 | 0              | 0              | 0                  |
| Cuotas y Aportaciones de Seguridad Social   | 0                 | 0                              | 0                 | 0              | 0              | 0                  |
| Contribuciones de Mejoras   | 0                 | 0                              | 0                 | 0              | 0              | 0                  |
| Derechos  | 0                 | 0                              | 0                 | 0              | 0              | 0                  |
| Productos <sup>1</sup>  | 0                 | 0                              | 0                 | 0              | 0              | 0                  |
| Aprovechamientos <sup>2</sup>   | 0                 | 0                              | 0                 | 0              | 0              | 0                  |
| Participaciones, Aportaciones, Convenios, Incentivos Derivados de la Colaboración Fiscal y Fondos Distintos de Aportaciones   | 0                 | 0                              | 0                 | 0              | 0              | 0                  |
| Transferencias, Asignaciones, Subsidios y Subvenciones, y Pensiones y Jubilaciones  | 0                 | 0                              | 0                 | 0              | 0              | 0                  |
| <b>Ingresos de los Entes Públicos de los Poderes Legislativo y Judicial, de los Órganos Autónomos y del Sector Paraestatal o Paramunicipal, así como de las Empresas Productivas del Estado</b> | <b>9,857,610</b>  | <b>0</b>                       | <b>9,857,610</b>  | <b>208,890</b> | <b>208,890</b> | <b>-9,648,720</b>  |
| Cuotas y Aportaciones de Seguridad Social   | 0                 | 0                              | 0                 | 0              | 0              | 0                  |
| Productos   | 0                 | 0                              | 0                 | 0              | 0              | 0                  |
| Ingresos por Venta de Bienes, Prestación de Servicios y Otros   | 3,857,610         | 0                              | 3,857,610         | 208,890        | 208,890        | -3,648,720         |
| Ingresos <sup>3</sup>   | 6,000,000         | 0                              | 6,000,000         | 0              | 0              | -6,000,000         |
| Transferencias, Asignaciones, Subsidios y Subvenciones, y Pensiones y Jubilaciones  | 0                 | 0                              | 0                 | 0              | 0              | 0                  |
| <b>Ingresos Derivados de Financiamientos</b>  | <b>0</b>          | <b>0</b>                       | <b>0</b>          | <b>0</b>       | <b>0</b>       | <b>0</b>           |
| Ingresos Derivados de Financiamientos   | 0                 | 0                              | 0                 | 0              | 0              | 0                  |
| <b>Total</b>  | <b>9,857,610</b>  | <b>0</b>                       | <b>9,857,610</b>  | <b>208,890</b> | <b>208,890</b> | <b>-9,648,720</b>  |
| Ingresos excedentes   |                   |                                |                   |                |                |                    |

Bajo protesta de decir verdad declaramos que los Estados Financieros y sus notas, son razonablemente correctos y son responsabilidad del emisor.

<sup>1</sup> Incluye intereses que generan las cuentas bancarias del Poder Ejecutivo de la Federación de las Entidades Federativas, así como de los Municipios.

<sup>2</sup> Incluye donativos en efectivo del Poder Ejecutivo, entre otros aprovechamientos.


<sup>3</sup> Otros Ingresos se refiere a los ingresos propios obtenidos por los Poderes Legislativo y Judicial, los Órganos Autónomos y las Entidades de la Administración Pública Paraestatal y Paramunicipal, por sus actividades diversas no inherentes a su operación que generan recursos y que no sean ingresos por venta de bienes o prestación de servicios, tales como donativos en efectivo, entre otros.

Victor Manuel Pedro Marín Meléndez  
Subsecretario de Desarrollo Comunitario  
y Promoción Patrimonial

Armando Estrada Sánchez  
Director General de Administración

| FIDEICOMISO DE ADMINISTRACIÓN E INVERSIÓN PARA LA REALIZACIÓN DE ACTIVIDADES DE RESCATE Y CONSERVACIÓN DE SITIOS ARQUEOLÓGICOS EN EL ESTADO DE GUANAJUATO                                |                  |                                |                  |                            |           |                   |
|--|------------------|--------------------------------|------------------|----------------------------|-----------|-------------------|
| (FIARCA)   |                  |                                |                  |                            |           |                   |
| Estado Analítico de Ingresos   |                  |                                |                  |                            |           |                   |
| Del 1 de Enero al 31 de Marzo de 2026  |                  |                                |                  |                            |           |                   |
| (Cifras en Pesos)  |                  |                                |                  |                            |           |                   |
| Rubro de Ingresos / Fuente de Financiamiento   | Ingreso          |                                |                  |                            |           | Diferencia        |
|  | Estimado         | Ampliaciones/<br>(Reducciones) | Modificado       | Devengado                  | Recaudado |                   |
| Ingresos de los Entes Públicos de los Poderes Legislativo y Judicial, de los Organos Autónomos y del Sector Paraestatal o Paramunicipal, así como de las Empresas Productivas del Estado | 1,500,000        | 0                              | 1,500,000        | 0                          | 0         | -1,500,000        |
| Participaciones, Aportaciones, Convenios, Incentivos Derivados de la Colaboración Fiscal y Fondos Distintos de Aportaciones  | 1,500,000        | 0                              | 1,500,000        | 0                          | 0         | -1,500,000        |
| Ingresos Derivados de Financiamientos  | 0                | 0                              | 0                | 0                          | 0         | 0                 |
| Ingresos Derivados de Financiamientos  | 0                | 0                              | 0                | 0                          | 0         | 0                 |
| <b>Total</b>   | <b>1,500,000</b> | <b>0</b>                       | <b>1,500,000</b> | <b>0</b>                   | <b>0</b>  | <b>-1,500,000</b> |
|  |                  |                                |                  | <b>Ingresos excedentes</b> |           |                   |

"Bajo protesta de decir verdad declaramos que los Estados Financieros y sus notas, son razonablemente correctos y son responsabilidad del emisor".  
 4. La interpretación al clasificar los Ingresos de los Entes Públicos de los Organos Autónomos y del Sector Paraestatal o Paramunicipal, así como de las Empresas Productivas del Estado, no es homogénea en ciertos rubros del EAI por fuente de financiamiento.

  
 Victor Manuel Pedro Marin Meléndez  
 Subsecretario de Desarrollo Comunitario  
 y Promoción Patrimonial

  
 Ricardo Efraim Sánchez  
 Jefe General de Administración

| FIDEICOMISO DE ADMINISTRACIÓN E INVERSIÓN PARA LA REALIZACIÓN DE ACTIVIDADES DE RESCATE Y CONSERVACIÓN DE SITIOS ARQUEOLÓGICOS EN EL ESTADO DE GUANAJUATO (FIARCA) |                   |                                |                   |                |                |                   |  |
|--|-------------------|--------------------------------|-------------------|----------------|----------------|-------------------|--|
| Estado Analítico del Ejercicio del Presupuesto de Egresos  |                   |                                |                   |                |                |                   |  |
| Clasificación por Objeto del Gasto (Capítulo y Concepto)   |                   |                                |                   |                |                |                   |  |
| Del 1 de Enero al 31 de Marzo de 2024  |                   |                                |                   |                |                |                   |  |
| (Cifras en Pesos)  |                   |                                |                   |                |                |                   |  |
| Concepto   | Egresos           |                                |                   |                |                | Subejercicio      |  |
|  | Aprobado          | Ampliaciones/<br>(Reducciones) | Modificado        | Devengado      | Pagado         |                   |  |
| <b>Servicios Personales</b>  | 0                 | 0                              | 0                 | 0              | 0              | 0                 |  |
| Remuneraciones al Personal de Carácter Permanente  | 0                 | 0                              | 0                 | 0              | 0              | 0                 |  |
| Remuneraciones al Personal de Carácter Transitorio   | 0                 | 0                              | 0                 | 0              | 0              | 0                 |  |
| Remuneraciones Adicionales y Especiales  | 0                 | 0                              | 0                 | 0              | 0              | 0                 |  |
| Seguridad Social   | 0                 | 0                              | 0                 | 0              | 0              | 0                 |  |
| Otras Prestaciones Sociales y Económicas   | 0                 | 0                              | 0                 | 0              | 0              | 0                 |  |
| Previsiones  | 0                 | 0                              | 0                 | 0              | 0              | 0                 |  |
| Pago de Estímulos a Servidores Públicos  | 0                 | 0                              | 0                 | 0              | 0              | 0                 |  |
| <b>Materiales y Suministros</b>  | 2,745,878         | 0                              | 2,745,878         | 179,602        | 179,602        | 2,566,276         |  |
| Materiales de Administración, Emisión de Documentos y Artículos Oficiales  | 322,000           | 0                              | 322,000           | 24,896         | 24,896         | 297,104           |  |
| Alimentos y Utensilios   | 140,400           | 0                              | 140,400           | 11,081         | 11,081         | 129,319           |  |
| Materias Primas y Materiales de Producción y Comercialización  | 218,500           | 0                              | 218,500           | 31,195         | 31,195         | 187,305           |  |
| Materiales y Artículos de Construcción y de Reparación   | 574,400           | 0                              | 574,400           | 5,016          | 5,016          | 569,384           |  |
| Productos Químicos, Farmacéuticos y de Laboratorio   | 147,700           | 0                              | 147,700           | 0              | 0              | 147,700           |  |
| Combustibles, Lubricantes y Aditivos   | 824,378           | 0                              | 824,378           | 107,414        | 107,414        | 716,964           |  |
| Vestuario, Blancos, Prendas de Protección y Artículos Deportivos   | 283,450           | 0                              | 283,450           | 0              | 0              | 283,450           |  |
| Materiales y Suministros Para Seguridad  | 0                 | 0                              | 0                 | 0              | 0              | 0                 |  |
| Herramientas, Refacciones y Accesorios Menores   | 235,050           | 0                              | 235,050           | 0              | 0              | 235,050           |  |
| <b>Servicios Generales</b>   | 3,506,009         | 0                              | 3,506,009         | 288,221        | 288,221        | 3,217,788         |  |
| Servicios Básicos  | 225,000           | 0                              | 225,000           | 39,610         | 39,610         | 185,390           |  |
| Servicios de Arrendamiento   | 254,500           | 0                              | 254,500           | 0              | 0              | 254,500           |  |
| Servicios Profesionales, Científicos, Técnicos y Otros Servicios   | 329,135           | 0                              | 329,135           | 2,754          | 2,754          | 326,381           |  |
| Servicios Financieros, Bancarios y Comerciales   | 80,000            | 0                              | 80,000            | 19,215         | 19,215         | 60,785            |  |
| Servicios de Instalación, Reparación, Mantenimiento y Conservación   | 1,425,965         | 0                              | 1,425,965         | 27,428         | 27,428         | 1,398,537         |  |
| Servicios de Comunicación Social y Publicidad  | 219,000           | 0                              | 219,000           | 176,693        | 176,693        | 42,307            |  |
| Servicios de Traslado y Viáticos   | 83,900            | 0                              | 83,900            | 5,448          | 5,448          | 78,452            |  |
| Servicios Oficiales  | 878,909           | 0                              | 878,909           | 15,574         | 15,574         | 863,335           |  |
| Otros Servicios Generales  | 9,600             | 0                              | 9,600             | 1,499          | 1,499          | 8,101             |  |
| <b>Transferencias, Asignaciones, Subsidios y Otras Ayudas</b>  | 0                 | 0                              | 0                 | 0              | 0              | 0                 |  |
| Transferencias Internas y Asignaciones al Sector Público   | 0                 | 0                              | 0                 | 0              | 0              | 0                 |  |
| Transferencias al Resto del Sector Público   | 0                 | 0                              | 0                 | 0              | 0              | 0                 |  |
| Subsidios y Subvenciones   | 0                 | 0                              | 0                 | 0              | 0              | 0                 |  |
| Ayudas Sociales  | 0                 | 0                              | 0                 | 0              | 0              | 0                 |  |
| Pensiones y Jubilaciones   | 0                 | 0                              | 0                 | 0              | 0              | 0                 |  |
| Transferencias a Fideicomisos, Mandatos y Otros Análogos   | 0                 | 0                              | 0                 | 0              | 0              | 0                 |  |
| Transferencias a la Seguridad Social   | 0                 | 0                              | 0                 | 0              | 0              | 0                 |  |
| Donativos  | 0                 | 0                              | 0                 | 0              | 0              | 0                 |  |
| Transferencias al Exterior   | 0                 | 0                              | 0                 | 0              | 0              | 0                 |  |
| <b>Bienes Muebles, Inmuebles e Intangibles</b>   | 5,105,723         | 0                              | 5,105,723         | 0              | 0              | 5,105,723         |  |
| Mobiliario y Equipo de Administración  | 73,000            | 0                              | 73,000            | 0              | 0              | 73,000            |  |
| Mobiliario y Equipo Educativo y Recreativo   | 0                 | 0                              | 0                 | 0              | 0              | 0                 |  |
| Equipo e Instrumental Médico y de Laboratorio  | 0                 | 0                              | 0                 | 0              | 0              | 0                 |  |
| Vehículos y Equipo de Transporte   | 0                 | 0                              | 0                 | 0              | 0              | 0                 |  |
| Equipo de Defensa y Seguridad  | 0                 | 0                              | 0                 | 0              | 0              | 0                 |  |
| Maquinaria, Otros Equipos y Herramientas   | 30,000            | 0                              | 30,000            | 0              | 0              | 30,000            |  |
| Activos Biológicos   | 0                 | 0                              | 0                 | 0              | 0              | 0                 |  |
| Bienes Inmuebles   | 5,002,723         | 0                              | 5,002,723         | 0              | 0              | 5,002,723         |  |
| Activos Intangibles  | 0                 | 0                              | 0                 | 0              | 0              | 0                 |  |
| <b>Inversión Pública</b>   | 0                 | 0                              | 0                 | 0              | 0              | 0                 |  |
| Obra Pública en Bienes de Dominio Público  | 0                 | 0                              | 0                 | 0              | 0              | 0                 |  |
| Obra Pública en Bienes Propios   | 0                 | 0                              | 0                 | 0              | 0              | 0                 |  |
| Proyectos Productivos y Acciones de Fomento  | 0                 | 0                              | 0                 | 0              | 0              | 0                 |  |
| <b>Inversiones Financieras y Otras Provisiones</b>   | 0                 | 0                              | 0                 | 0              | 0              | 0                 |  |
| Inversiones Para el Fomento de Actividades Productivas   | 0                 | 0                              | 0                 | 0              | 0              | 0                 |  |
| Acciones y Participaciones de Capital  | 0                 | 0                              | 0                 | 0              | 0              | 0                 |  |
| Compra de Títulos y Valores  | 0                 | 0                              | 0                 | 0              | 0              | 0                 |  |
| Concesión de Préstamos   | 0                 | 0                              | 0                 | 0              | 0              | 0                 |  |
| Inversiones en Fideicomisos, Mandatos y Otros Análogos   | 0                 | 0                              | 0                 | 0              | 0              | 0                 |  |
| Otras Inversiones Financieras  | 0                 | 0                              | 0                 | 0              | 0              | 0                 |  |
| Provisiones para Contingencias y Otras Erogaciones Especiales  | 0                 | 0                              | 0                 | 0              | 0              | 0                 |  |
| <b>Participaciones y Aportaciones</b>  | 0                 | 0                              | 0                 | 0              | 0              | 0                 |  |
| Participaciones  | 0                 | 0                              | 0                 | 0              | 0              | 0                 |  |
| Aportaciones   | 0                 | 0                              | 0                 | 0              | 0              | 0                 |  |
| Convenios  | 0                 | 0                              | 0                 | 0              | 0              | 0                 |  |
| <b>Deuda Pública</b>   | 0                 | 0                              | 0                 | 0              | 0              | 0                 |  |
| Amortización de la Deuda Pública   | 0                 | 0                              | 0                 | 0              | 0              | 0                 |  |
| Intereses de la Deuda Pública  | 0                 | 0                              | 0                 | 0              | 0              | 0                 |  |
| Comisiones de la Deuda Pública   | 0                 | 0                              | 0                 | 0              | 0              | 0                 |  |
| Gastos de la Deuda Pública   | 0                 | 0                              | 0                 | 0              | 0              | 0                 |  |
| Costo por Coberturas   | 0                 | 0                              | 0                 | 0              | 0              | 0                 |  |
| Apoyos Financieros   | 0                 | 0                              | 0                 | 0              | 0              | 0                 |  |
| Adeudos de Ejercicios Fiscales Anteriores (Adefas)   | 0                 | 0                              | 0                 | 0              | 0              | 0                 |  |
| <b>Total del Egreso</b>  | <b>11,357,610</b> | <b>0</b>                       | <b>11,357,610</b> | <b>467,823</b> | <b>467,823</b> | <b>10,889,787</b> |  |

Bajo protesta de decir verdad declaramos que los Estados Financieros y sus notas, son razonablemente correctos y son responsabilidad del emisor.

Victor Manuel Pedro Marín Meléndez  
Subsecretario de Desarrollo Comunitario  
y Promoción Patrimonial

Orlando Estrada Sánchez  
Director General de Administración

| FIDEICOMISO DE ADMINISTRACIÓN E INVERSIÓN PARA LA REALIZACIÓN DE ACTIVIDADES DE RESCATE Y CONSERVACIÓN DE SITIOS ARQUEOLÓGICOS EN EL ESTADO DE GUANAJUATO (FIARCA) |                   |                             |                   |                |                |                   |
|--|-------------------|-----------------------------|-------------------|----------------|----------------|-------------------|
| Estado Analítico del Ejercicio del Presupuesto de Egresos  |                   |                             |                   |                |                |                   |
| Clasificación Administrativa   |                   |                             |                   |                |                |                   |
| Del 1 de Enero al 31 de Marzo de 2025  |                   |                             |                   |                |                |                   |
| (Cifras en Pesos)  |                   |                             |                   |                |                |                   |
| Concepto   | Egresos           |                             |                   |                |                | Subejercicio      |
|  | Aprobado          | Ampliaciones/ (Reducciones) | Modificado        | Devengado      | Pagado         |                   |
| PROYECTO PLAZUELAS   | 275,000           | 0                           | 275,000           | 23,502         | 23,502         | 251,498           |
| PROYECTO CAÑADA  | 337,560           | 0                           | 337,560           | 5,376          | 5,376          | 332,184           |
| PROYECTO PERALTA   | 1,763,517         | 0                           | 1,763,517         | 23,595         | 23,595         | 1,739,922         |
| PROYECTO COPORO  | 3,822,206         | 0                           | 3,822,206         | 8,757          | 8,757          | 3,813,449         |
| DIRECCIÓN  | 1,032,900         | 0                           | 1,032,900         | 57,696         | 57,696         | 975,204           |
| PROYECTO CERRO DE LOS REMEDIOS   | 498,440           | 0                           | 498,440           | 6,878          | 6,878          | 491,562           |
| PROYECTO ARROYO SECO   | 279,200           | 0                           | 279,200           | 11,674         | 11,674         | 267,526           |
| CAV PERALTA  | 579,458           | 0                           | 579,458           | 46,636         | 46,636         | 532,822           |
| CAV PLAZUELAS  | 438,533           | 0                           | 438,533           | 52,421         | 52,421         | 386,112           |
| CAV CAÑADA DE LA VIRGEN  | 1,308,883         | 0                           | 1,308,883         | 108,880        | 108,880        | 1,200,003         |
| CAV COPORO   | 610,713           | 0                           | 610,713           | 99,931         | 99,931         | 510,782           |
| CAV ARROYO SECO  | 411,200           | 0                           | 411,200           | 22,477         | 22,477         | 388,723           |
| <b>Total del Egreso</b>  | <b>11,357,610</b> | <b>0</b>                    | <b>11,357,610</b> | <b>467,823</b> | <b>467,823</b> | <b>10,889,787</b> |

| FIDEICOMISO DE ADMINISTRACIÓN E INVERSIÓN PARA LA REALIZACIÓN DE ACTIVIDADES DE RESCATE Y CONSERVACIÓN DE SITIOS ARQUEOLÓGICOS EN EL ESTADO DE GUANAJUATO (FIARCA) |          |                             |            |           |          |              |
|--|----------|-----------------------------|------------|-----------|----------|--------------|
| Estado Analítico del Ejercicio del Presupuesto de Egresos  |          |                             |            |           |          |              |
| Clasificación Administrativa   |          |                             |            |           |          |              |
| Del 1 de Enero al 31 de Marzo de 2025  |          |                             |            |           |          |              |
| (Cifras en Pesos)  |          |                             |            |           |          |              |
| Concepto   | Egresos  |                             |            |           |          | Subejercicio |
|  | Aprobado | Ampliaciones/ (Reducciones) | Modificado | Devengado | Pagado   |              |
| <b>No aplica</b>   |          |                             |            |           |          |              |
| Poder Ejecutivo  | 0        | 0                           | 0          | 0         | 0        | 0            |
| Poder Legislativo  | 0        | 0                           | 0          | 0         | 0        | 0            |
| Poder Judicial   | 0        | 0                           | 0          | 0         | 0        | 0            |
| Órganos Autónomos  | 0        | 0                           | 0          | 0         | 0        | 0            |
| <b>Total del Egreso</b>  | <b>0</b> | <b>0</b>                    | <b>0</b>   | <b>0</b>  | <b>0</b> | <b>0</b>     |

| FIDEICOMISO DE ADMINISTRACIÓN E INVERSIÓN PARA LA REALIZACIÓN DE ACTIVIDADES DE RESCATE Y CONSERVACIÓN DE SITIOS ARQUEOLÓGICOS EN EL ESTADO DE GUANAJUATO (FIARCA) |                   |                             |                   |                |                |                   |
|--|-------------------|-----------------------------|-------------------|----------------|----------------|-------------------|
| Estado Analítico del Ejercicio del Presupuesto de Egresos  |                   |                             |                   |                |                |                   |
| Clasificación Administrativa   |                   |                             |                   |                |                |                   |
| Del 1 de Enero al 31 de Marzo de 2025  |                   |                             |                   |                |                |                   |
| (Cifras en Pesos)  |                   |                             |                   |                |                |                   |
| Concepto   | Egresos           |                             |                   |                |                | Subejercicio      |
|  | Aprobado          | Ampliaciones/ (Reducciones) | Modificado        | Devengado      | Pagado         |                   |
| Entidades Paraestatales y Fideicomisos No Empresariales y No Financieros   | 11,357,610        | 0                           | 11,357,610        | 467,823        | 467,823        | 10,889,787        |
| Instituciones Públicas de la Seguridad Social  | 0                 | 0                           | 0                 | 0              | 0              | 0                 |
| Entidades Paraestatales Empresariales No Financieras con Participación Estatal Mayoritaria   | 0                 | 0                           | 0                 | 0              | 0              | 0                 |
| Fideicomisos Empresariales No Financieros con Participación Estatal Mayoritaria  | 0                 | 0                           | 0                 | 0              | 0              | 0                 |
| Entidades Paraestatales Empresariales Financieras Monetarias con Participación Estatal Mayoritaria   | 0                 | 0                           | 0                 | 0              | 0              | 0                 |
| Entidades Paraestatales Empresariales Financieras No Monetarias con Participación Estatal Mayoritaria  | 0                 | 0                           | 0                 | 0              | 0              | 0                 |
| Fideicomisos Financieros Públicos con Participación Estatal Mayoritaria  | 0                 | 0                           | 0                 | 0              | 0              | 0                 |
| Entidades Paramunicipales (en sus diferentes clasificaciones)  | 0                 | 0                           | 0                 | 0              | 0              | 0                 |
| <b>Total del Egreso</b>  | <b>11,357,610</b> | <b>0</b>                    | <b>11,357,610</b> | <b>467,823</b> | <b>467,823</b> | <b>10,889,787</b> |

Bajo protesta de decir verdad declaramos que los Estados Financieros y sus notas, son razonablemente correctos y son responsabilidad del emisor.


Victor Manuel Pedro Marin Meléndez  
Subsecretario de Desarrollo Comunitario  
y Promoción Patrimonial


Armando Estrada Sánchez  
Director General de Administración

**FIDEICOMISO DE ADMINISTRACION E INVERSION PARA LA REALIZACION DE ACTIVIDADES DE RESCATE Y CONSERVACION DE SITIOS ARQUEOLOGICOS EN EL ESTADO DE GUANAJUATO (FIARCA)**  
**Estado Analítico del Ejercicio del Presupuesto de Egresos**  
**Clasificación Económica (por Tipo de Gasto)**  
**Del 1 de Enero al 31 de Marzo de 2026**  
**(Cifras en Pesos)**

| Concepto  | Egresos           |                                |                   |                |                | Subejercicio      |
|---|-------------------|--------------------------------|-------------------|----------------|----------------|-------------------|
|   | Aprobado          | Ampliaciones/<br>(Reducciones) | Modificado        | Devengado      | Pagado         |                   |
| Gasto Corriente                                   | 6,251,887         | 0                              | 6,251,887         | 467,823        | 467,823        | 5,784,064         |
| Gasto de Capital                                  | 5,105,723         | 0                              | 5,105,723         | 0              | 0              | 5,105,723         |
| Amortización de la Deuda y Disminución de Pasivos | 0                 | 0                              | 0                 | 0              | 0              | 0                 |
| Pensiones y Jubilaciones                          | 0                 | 0                              | 0                 | 0              | 0              | 0                 |
| Participaciones                                   | 0                 | 0                              | 0                 | 0              | 0              | 0                 |
| <b>Total del Egreso</b>                           | <b>11,357,610</b> | <b>0</b>                       | <b>11,357,610</b> | <b>467,823</b> | <b>467,823</b> | <b>10,889,787</b> |

Bajo protesta de decir verdad declaramos que los Estados Financieros y sus notas, son razonablemente correctos y son responsabilidad del emisor.


  
 \_\_\_\_\_  
 Victor Manuel Pedro Maín Meléndez  
 Subsecretario de Desarrollo Comunitario  
 y Promoción Patrimonial


  
 \_\_\_\_\_  
 Armando Estrada Sánchez  
 Director General de Administración

**FIDEICOMISO DE ADMINISTRACIÓN E INVERSIÓN PARA LA REALIZACIÓN DE ACTIVIDADES DE RESCATE Y CONSERVACIÓN DE SITIOS ARQUEOLÓGICOS EN EL ESTADO DE GUANAJUATO (FIARCA)**  
**Estado Analítico del Ejercicio del Presupuesto de Egresos**  
**Clasificación Funcional (Finalidad y Función)**  
**Del 1 de Enero al 31 de Marzo de 2026**  
**(Cifras en Pesos)**

| Concepto  | Egresos           |                                |                   |                |                | Subejercicio      |
|---|-------------------|--------------------------------|-------------------|----------------|----------------|-------------------|
|   | Aprobado          | Ampliaciones/<br>(Reducciones) | Modificado        | Devengado      | Pagado         |                   |
| <b>Gobierno</b>   | 0                 | 0                              | 0                 | 0              | 0              | 0                 |
| Legislación   | 0                 | 0                              | 0                 | 0              | 0              | 0                 |
| Justicia  | 0                 | 0                              | 0                 | 0              | 0              | 0                 |
| Coordinación de la Política de Gobierno                                   | 0                 | 0                              | 0                 | 0              | 0              | 0                 |
| Relaciones Exteriores   | 0                 | 0                              | 0                 | 0              | 0              | 0                 |
| Asuntos Financieros y Hacendarios   | 0                 | 0                              | 0                 | 0              | 0              | 0                 |
| Seguridad Nacional  | 0                 | 0                              | 0                 | 0              | 0              | 0                 |
| Asuntos de Orden Público y de Seguridad Interior                          | 0                 | 0                              | 0                 | 0              | 0              | 0                 |
| Otros Servicios Generales   | 0                 | 0                              | 0                 | 0              | 0              | 0                 |
| <b>Desarrollo Social</b>  | 11,357,610        | 0                              | 11,357,610        | 467,823        | 467,823        | 10,889,787        |
| Protección Ambiental  | 0                 | 0                              | 0                 | 0              | 0              | 0                 |
| Vivienda y Servicios a la Comunidad                                       | 0                 | 0                              | 0                 | 0              | 0              | 0                 |
| Salud   | 0                 | 0                              | 0                 | 0              | 0              | 0                 |
| Recreación, Cultura y Otras Manifestaciones Sociales                      | 11,357,610        | 0                              | 11,357,610        | 467,823        | 467,823        | 10,889,787        |
| Educación   | 0                 | 0                              | 0                 | 0              | 0              | 0                 |
| Protección Social   | 0                 | 0                              | 0                 | 0              | 0              | 0                 |
| Otros Asuntos Sociales  | 0                 | 0                              | 0                 | 0              | 0              | 0                 |
| <b>Desarrollo Económico</b>   | 0                 | 0                              | 0                 | 0              | 0              | 0                 |
| Asuntos Económicos, Comerciales y Laborales en General                    | 0                 | 0                              | 0                 | 0              | 0              | 0                 |
| Agropecuaria, Silvicultura, Pesca y Caza                                  | 0                 | 0                              | 0                 | 0              | 0              | 0                 |
| Combustibles y Energía  | 0                 | 0                              | 0                 | 0              | 0              | 0                 |
| Minería, Manufacturas y Construcción                                      | 0                 | 0                              | 0                 | 0              | 0              | 0                 |
| Transporte  | 0                 | 0                              | 0                 | 0              | 0              | 0                 |
| Comunicaciones  | 0                 | 0                              | 0                 | 0              | 0              | 0                 |
| Turismo   | 0                 | 0                              | 0                 | 0              | 0              | 0                 |
| Ciencia, Tecnología e Innovación  | 0                 | 0                              | 0                 | 0              | 0              | 0                 |
| Otras Industrias y Otros Asuntos Económicos                               | 0                 | 0                              | 0                 | 0              | 0              | 0                 |
| <b>Otras no Clasificadas en Funciones Anteriores</b>                      | 0                 | 0                              | 0                 | 0              | 0              | 0                 |
| Transacciones de la Deuda Pública / Costo Financiero de la Deuda          | 0                 | 0                              | 0                 | 0              | 0              | 0                 |
| Transferencias, Participaciones y Aportaciones Entre Diferentes Niveles y | 0                 | 0                              | 0                 | 0              | 0              | 0                 |
| Ordenes de Gobierno   | 0                 | 0                              | 0                 | 0              | 0              | 0                 |
| Saneamiento del Sistema Financiero  | 0                 | 0                              | 0                 | 0              | 0              | 0                 |
| Adeudos de Ejercicios Fiscales Anteriores                                 | 0                 | 0                              | 0                 | 0              | 0              | 0                 |
| <b>Total del Egreso</b>   | <b>11,357,610</b> | <b>0</b>                       | <b>11,357,610</b> | <b>467,823</b> | <b>467,823</b> | <b>10,889,787</b> |

Bajo protesta de decir verdad declaramos que los Estados Financieros y sus notas, son razonablemente correctos y son responsabilidad del emisor.


  
 Victor Manuel Pedro Marin Meléndez  
 Subsecretario de Desarrollo Comunitario  
 y Promoción Patrimonial


  
 Armando Estrada Sánchez  
 Director General de Administración

**FIDEICOMISO DE ADMINISTRACIÓN E INVERSIÓN PARA LA REALIZACIÓN DE ACTIVIDADES DE RESCATE Y CONSERVACIÓN DE SITIOS ARQUEOLÓGICOS EN EL ESTADO DE GUANAJUATO (FIARCA)**  
**Endeudamiento Neto**  
**Del 1 de Enero al 31 de Marzo de 2026**  
**(Cifras en Pesos)**

| Identificación de Crédito o Instrumento | Contratación / Colocación | Amortización | Endeudamiento Neto |
|---|---------------------------|--------------|--------------------|
| <b>Créditos Bancarios</b>               |                           |              |                    |
|   |                           |              |                    |
|   |                           |              |                    |
|   | <b>No Aplica</b>          |              |                    |
|   |                           |              |                    |
|   |                           |              |                    |
| Total Créditos Bancarios                |                           |              |                    |
| <b>Otros Instrumentos de Deuda</b>      |                           |              |                    |
|   |                           |              |                    |
|   |                           |              |                    |
|   | <b>No Aplica</b>          |              |                    |
|   |                           |              |                    |
|   |                           |              |                    |
| Total Otros Instrumentos de Deuda       |                           |              |                    |
| <b>TOTAL</b>                            | <b>0</b>                  | <b>0</b>     | <b>0</b>           |


Bajo protesta de decir verdad declaramos que los Estados Financieros y sus notas, son razonablemente correctos y son responsabilidad del emisor.


  
 \_\_\_\_\_  
 Victor Manuel Pedro Marín Meléndez  
 Subsecretario de Desarrollo Comunitario  
 y Promoción Patrimonial

  
 \_\_\_\_\_  
 Armando Estrada Sánchez  
 Director General de Administración

| FIDEICOMISO DE ADMINISTRACIÓN E INVERSIÓN PARA LA REALIZACIÓN DE ACTIVIDADES DE RESCATE Y CONSERVACIÓN DE SITIOS ARQUEOLÓGICOS EN EL ESTADO DE GUANAJUATO (FIARCA) |           |          |
|--|-----------|----------|
| Intereses de la Deuda  |           |          |
| Del 1 de Enero al 31 de Marzo de 2026  |           |          |
| (Cifras en Pesos)  |           |          |
| Identificación de Crédito o Instrumento  | Devengado | Pagado   |
| <b>Créditos Bancarios</b>  |           |          |
|  |           |          |
|  |           |          |
| <b>No Aplica</b>   |           |          |
|  |           |          |
|  |           |          |
| Total de Intereses de Créditos Bancarios   |           |          |
| <b>Otros Instrumentos de Deuda</b>   |           |          |
|  |           |          |
|  |           |          |
| <b>No Aplica</b>   |           |          |
|  |           |          |
|  |           |          |
| Total de Intereses de Otros Instrumentos de Deuda  |           |          |
| <b>TOTAL</b>   | <b>0</b>  | <b>0</b> |

Bajo protesta de decir verdad declaramos que los Estados Financieros y sus notas, son razonablemente correctos y son responsabilidad del emisor.

  
 \_\_\_\_\_  
 Víctor Manuel Pedro Marín Meléndez  
 Subsecretario de Desarrollo Comunitario  
 y Promoción Patrimonial


  
 \_\_\_\_\_  
 Armando Estrada Sánchez  
 Director General de Administración

**FIDEICOMISO DE ADMINISTRACION E INVERSION PARA LA REALIZACION DE ACTIVIDADES DE RESCATE Y CONSERVACION DE SITIOS ARQUEOLÓGICOS EN EL ESTADO DE GUANAJUATO (FIARCA)**  
**Flujo de Fondos**  
**Del 1 de Enero al 31 de Marzo de 2026**  
**(Cifras en Pesos)**

| Concepto   | Estimado / Aprobado | Devengado       | Recaudado / Pagado |
|--|---------------------|-----------------|--------------------|
| <b>Rubros de Ingresos</b>                              | <b>11,357,610</b>   | <b>208,890</b>  | <b>208,890</b>     |
| Impuestos  | 0                   | 0               | 0                  |
| Cuotas y Aportaciones de Seguridad Social              | 0                   | 0               | 0                  |
| Contribuciones de Mejoras                              | 0                   | 0               | 0                  |
| Derechos   | 0                   | 0               | 0                  |
| Productos  | 0                   | 0               | 0                  |
| Aprovechamientos                                       | 0                   | 0               | 0                  |
| Ingresos por Ventas de Bienes y Servicios              | 3,857,610           | 208,890         | 208,890            |
| Participaciones y Aportaciones                         | 1,500,000           | 0               | 0                  |
| Transferencias, Asignaciones, Subsidios y Otras Ayudas | 6,000,000           | 0               | 0                  |
| Ingresos Derivados de Financiamientos                  | 0                   | 0               | 0                  |
| <b>Capítulos de Gasto</b>                              | <b>11,357,610</b>   | <b>467,823</b>  | <b>467,823</b>     |
| Servicios Personales                                   | 0                   | 0               | 0                  |
| Materiales y Suministros                               | 2,745,878           | 179,602         | 179,602            |
| Servicios Generales                                    | 3,506,009           | 288,221         | 288,221            |
| Transferencias, Asignaciones, Subsidios y Otras Ayudas | 0                   | 0               | 0                  |
| Bienes Muebles, Inmuebles e Intangibles                | 5,105,723           | 0               | 0                  |
| Inversión Pública                                      | 0                   | 0               | 0                  |
| Inversiones Financieras y Otras Provisiones            | 0                   | 0               | 0                  |
| Participaciones y Aportaciones                         | 0                   | 0               | 0                  |
| Deuda Pública  | 0                   | 0               | 0                  |
| <b>Superávit / Déficit</b>                             | <b>0</b>            | <b>-258,933</b> | <b>-258,933</b>    |

| Concepto   | Estimado / Aprobado | Devengado       | Recaudado / Pagado |
|--|---------------------|-----------------|--------------------|
| <b>No Etiquetado</b>                                   | <b>0</b>            | <b>-258,933</b> | <b>-258,933</b>    |
| Recursos Fiscales                                      | 0                   | 0               | 0                  |
| Financiamientos Internos                               | 0                   | 0               | 0                  |
| Financiamientos Externos                               | 0                   | 0               | 0                  |
| Ingresos Propios                                       | 0                   | 0               | 0                  |
| Recursos Federales                                     | 0                   | 0               | 0                  |
| Recursos Estatales                                     | 0                   | 0               | 0                  |
| Otros Recursos de Libre Disposición                    | 0                   | -258,933        | -258,933           |
| <b>Etiquetado</b>                                      | <b>0</b>            | <b>0</b>        | <b>0</b>           |
| Recursos Federales                                     | 0                   | 0               | 0                  |
| Recursos Estatales                                     | 0                   | 0               | 0                  |
| Otros Recursos de Transferencias Federales Etiquetadas | 0                   | 0               | 0                  |
| <b>Superávit / Déficit</b>                             | <b>0</b>            | <b>-258,933</b> | <b>-258,933</b>    |

Bajo protesta de decir verdad declaramos que los Estados Financieros y sus notas, son razonablemente correctos y son responsabilidad del emisor.

  
 Victor Manuel Pedro Marín Meléndez  
 Subsecretario de Desarrollo Comunitario  
 y Promoción Patrimonial

  
 Armando Estrada Sánchez  
 Director General de Administración

FIDEICOMISO DE ADMINISTRACIÓN E INVERSIÓN PARA LA REALIZACIÓN DE ACTIVIDADES DE RESCATE Y CONSERVACIÓN DE SITIOS ARQUEOLÓGICOS EN EL ESTADO DE GUANAJUATO (FIARCA)

Gasto por Categoría Programática  
Del 1 de Enero al 31 de Marzo de 2028  
(Cifras en Pesos)

| Concepto   | Egresos           |                                |                   |                |                | Subejercicio      |
|--|-------------------|--------------------------------|-------------------|----------------|----------------|-------------------|
|  | Aprobado          | Ampliaciones/<br>(Reducciones) | Modificado        | Devengado      | Pagado         |                   |
| <b>Programas</b>   | 11,357,610        | 0                              | 11,357,610        | 467,823        | 467,823        | 10,889,787        |
| <b>Subsidios: Sector Social y Privado o Entidades Federativas y Municipios</b> | 0                 | 0                              | 0                 | 0              | 0              | 0                 |
| Sujetos a Reglas de Operación  | 0                 | 0                              | 0                 | 0              | 0              | 0                 |
| Otros Subsidios  | 0                 | 0                              | 0                 | 0              | 0              | 0                 |
| <b>Desempeño de las Funciones</b>  | 11,357,610        | 0                              | 11,357,610        | 467,823        | 467,823        | 10,889,787        |
| Prestación de Servicios Públicos   | 11,357,610        | 0                              | 11,357,610        | 467,823        | 467,823        | 10,889,787        |
| Provisión de Bienes Públicos   | 0                 | 0                              | 0                 | 0              | 0              | 0                 |
| Planeación, seguimiento y evaluación de políticas públicas                     | 0                 | 0                              | 0                 | 0              | 0              | 0                 |
| Promoción y fomento  | 0                 | 0                              | 0                 | 0              | 0              | 0                 |
| Regulación y supervisión   | 0                 | 0                              | 0                 | 0              | 0              | 0                 |
| Funciones de las Fuerzas Armadas (Únicamente Gobierno Federal)                 | 0                 | 0                              | 0                 | 0              | 0              | 0                 |
| Específicos  | 0                 | 0                              | 0                 | 0              | 0              | 0                 |
| Proyectos de Inversión   | 0                 | 0                              | 0                 | 0              | 0              | 0                 |
| <b>Administrativos y de Apoyo</b>  | 0                 | 0                              | 0                 | 0              | 0              | 0                 |
| Apoyo al proceso presupuestario y para mejorar la eficiencia institucional     | 0                 | 0                              | 0                 | 0              | 0              | 0                 |
| Apoyo a la función pública y al mejoramiento de la gestión                     | 0                 | 0                              | 0                 | 0              | 0              | 0                 |
| Operaciones ajenas   | 0                 | 0                              | 0                 | 0              | 0              | 0                 |
| <b>Compromisos</b>   | 0                 | 0                              | 0                 | 0              | 0              | 0                 |
| Obligaciones de cumplimiento de resolución jurisdiccional                      | 0                 | 0                              | 0                 | 0              | 0              | 0                 |
| Desastres Naturales  | 0                 | 0                              | 0                 | 0              | 0              | 0                 |
| <b>Obligaciones</b>  | 0                 | 0                              | 0                 | 0              | 0              | 0                 |
| Pensiones y jubilaciones   | 0                 | 0                              | 0                 | 0              | 0              | 0                 |
| Aportaciones a la seguridad social   | 0                 | 0                              | 0                 | 0              | 0              | 0                 |
| Aportaciones a fondos de estabilización  | 0                 | 0                              | 0                 | 0              | 0              | 0                 |
| Aportaciones a fondos de inversión y reestructura de pensiones                 | 0                 | 0                              | 0                 | 0              | 0              | 0                 |
| <b>Programas de Gasto Federalizado (Gobierno Federal)</b>                      | 0                 | 0                              | 0                 | 0              | 0              | 0                 |
| Gasto Federalizado   | 0                 | 0                              | 0                 | 0              | 0              | 0                 |
| <b>Participaciones a entidades federativas y municipios</b>                    | 0                 | 0                              | 0                 | 0              | 0              | 0                 |
| Costo financiero, deuda o apoyos a deudores y ahorradores de la banca          | 0                 | 0                              | 0                 | 0              | 0              | 0                 |
| Adeudos de ejercicios fiscales anteriores                                      | 0                 | 0                              | 0                 | 0              | 0              | 0                 |
| <b>Total del Egreso</b>  | <b>11,357,610</b> | <b>0</b>                       | <b>11,357,610</b> | <b>467,823</b> | <b>467,823</b> | <b>10,889,787</b> |

Bajo protesta de decir verdad declaramos que los Estados Financieros y sus notas, son razonablemente correctos y son responsabilidad del emisor.

Victor Manuel Pedro Maín Meléndez  
Subsecretario de Desarrollo Comunitario  
y Promoción Patrimonial

Arnaldo Estrada Sánchez  
Director General de Administración

**FORNECIMENTO DE ADMINISTRACIÓN E INVERSIÓN PARA LA REALIZACIÓN DE ACTIVIDADES DE RESCATE Y CONSERVACIÓN DE SITIOS ARQUEOLÓGICOS EN EL ESTADO DE GUANAJUATO (FIARCA)**

Programa y Proyectos de Inversión

Del 1 de Enero al 31 de Marzo de 2024

(Cifras en Pesos)

| Clave del Programa/<br>Proyecto | Nombre | Partida | Descripción                              | Clave UR | Descripción UR | Inversión     |               |            | Meta       |            |           | % Avance Financiero |                         | % Avance Meta             |                          |                          |
|---------------------------------|--------|---------|--|----------|----------------|---------------|---------------|------------|------------|------------|-----------|---------------------|-------------------------|---------------------------|--------------------------|--------------------------|
|                                 |        |         |  |          |                | Aprobado      | Modificado    | Desagotado | Programado | Modificado | Alcanzado | Unidad de medida    | Desagotado/<br>Aprobado | Desagotado/<br>Modificado | Alcanzado/<br>Programado | Alcanzado/<br>Modificado |
|                                 |        |         |  |          |                |               |               |            |            |            |           |                     |                         |                           |                          |                          |
| FIARCA                          |        | 5110    | Mobiliario y Equipo de Administración    | FIARCA   |                | \$ 105 723.00 | \$ 105 723.00 | 0.00       | 0.00       | 0.00       | 0.00      | PIEZA               | 0%                      | 0%                        | 0%                       | 0%                       |
| FIARCA                          |        | 5150    | Materiales, Otros Equipos e Herramientas | FIARCA   |                | -             | -             | 0.00       | 0.00       | 0.00       | 0.00      | PIEZA               | 0%                      | 0%                        | 0%                       | 0%                       |
| FIARCA                          |        | 5220    | Tenencias                                | FIARCA   |                | -             | -             | 0.00       | 0.00       | 0.00       | 0.00      | PIEZA               | 0%                      | 0%                        | 0%                       | 0%                       |
|                                 |        |         | Totales                                  |          |                | \$ 105 723.00 | \$ 105 723.00 | 0.00       | 0.00       | 0.00       | 0.00      |                     |                         |                           |                          |                          |

Bajo protesta de decir verdad declaramos que los Estados Financieros y sus notas, son razonablemente correctos y son responsabilidad del emisor.

Victor Manuel Carrero Mann  
Subsecretario de Desarrollo Comunitario  
y Patrimonio

Armando Estrella Sánchez  
Director General de Administración

PERIODO DE EJERCICIO FISCAL 2014 LA REALIDAD DE LOS SECTORES DE ECONOMÍA DE BIENESTAR SOCIAL EN EL SECTOR DE ECONOMÍA PRIVADA


Indicadores de actividad  
del sector privado  
Ejercicio 2014


| Categoría de actividad económica | Código de actividad económica | Descripción de actividad económica    | Sector de actividad económica | Actividad económica |                     |                     |                     | Cambio porcentual | Índice de actividad económica | Índice de actividad económica | Índice de actividad económica | Índice de actividad económica | Índice de actividad económica | Índice de actividad económica | Índice de actividad económica | Índice de actividad económica | Índice de actividad económica | Índice de actividad económica |
|----------------------------------|-------------------------------|---------------------------------------|-------------------------------|---------------------|---------------------|---------------------|---------------------|-------------------|-------------------------------|-------------------------------|-------------------------------|-------------------------------|-------------------------------|-------------------------------|-------------------------------|-------------------------------|-------------------------------|-------------------------------|
|                                  |                               |                                       |                               | Actividad económica | Actividad económica | Actividad económica | Actividad económica |                   |                               |                               |                               |                               |                               |                               |                               |                               |                               |                               |
| 1001                             | 1001                          | Actividades extractivas y subsectores | Actividad económica           | 1001                | 1001                | 1001                | 1001                | 1001              | 1001                          | 1001                          | 1001                          | 1001                          | 1001                          | 1001                          | 1001                          | 1001                          | 1001                          | 1001                          |
| 1002                             | 1002                          | Actividades extractivas y subsectores | Actividad económica           | 1002                | 1002                | 1002                | 1002                | 1002              | 1002                          | 1002                          | 1002                          | 1002                          | 1002                          | 1002                          | 1002                          | 1002                          | 1002                          | 1002                          |
| 1003                             | 1003                          | Actividades extractivas y subsectores | Actividad económica           | 1003                | 1003                | 1003                | 1003                | 1003              | 1003                          | 1003                          | 1003                          | 1003                          | 1003                          | 1003                          | 1003                          | 1003                          | 1003                          | 1003                          |
| 1004                             | 1004                          | Actividades extractivas y subsectores | Actividad económica           | 1004                | 1004                | 1004                | 1004                | 1004              | 1004                          | 1004                          | 1004                          | 1004                          | 1004                          | 1004                          | 1004                          | 1004                          | 1004                          | 1004                          |
| 1005                             | 1005                          | Actividades extractivas y subsectores | Actividad económica           | 1005                | 1005                | 1005                | 1005                | 1005              | 1005                          | 1005                          | 1005                          | 1005                          | 1005                          | 1005                          | 1005                          | 1005                          | 1005                          | 1005                          |
| 1006                             | 1006                          | Actividades extractivas y subsectores | Actividad económica           | 1006                | 1006                | 1006                | 1006                | 1006              | 1006                          | 1006                          | 1006                          | 1006                          | 1006                          | 1006                          | 1006                          | 1006                          | 1006                          | 1006                          |
| 1007                             | 1007                          | Actividades extractivas y subsectores | Actividad económica           | 1007                | 1007                | 1007                | 1007                | 1007              | 1007                          | 1007                          | 1007                          | 1007                          | 1007                          | 1007                          | 1007                          | 1007                          | 1007                          | 1007                          |
| 1008                             | 1008                          | Actividades extractivas y subsectores | Actividad económica           | 1008                | 1008                | 1008                | 1008                | 1008              | 1008                          | 1008                          | 1008                          | 1008                          | 1008                          | 1008                          | 1008                          | 1008                          | 1008                          | 1008                          |
| 1009                             | 1009                          | Actividades extractivas y subsectores | Actividad económica           | 1009                | 1009                | 1009                | 1009                | 1009              | 1009                          | 1009                          | 1009                          | 1009                          | 1009                          | 1009                          | 1009                          | 1009                          | 1009                          | 1009                          |
| 1010                             | 1010                          | Actividades extractivas y subsectores | Actividad económica           | 1010                | 1010                | 1010                | 1010                | 1010              | 1010                          | 1010                          | 1010                          | 1010                          | 1010                          | 1010                          | 1010                          | 1010                          | 1010                          | 1010                          |

FIDEICOMISO DE ADMINISTRACIÓN E INVERSIÓN PARA LA REALIZACIÓN DE ACTIVIDADES DE RESCATE Y  
CONSERVACIÓN DE SITIOS ARQUEOLÓGICOS EN EL ESTADO DE GUANAJUATO (FIARCA)  
Relación de Bienes Inmuebles que Componen el Patrimonio  
Al 31 de Marzo de 2026

| Código | Descripción del Bien Inmueble   | Valor en libros |
|--------|---|-----------------|
|        | <p>Fideicomiso para la Realización de las Actividades de Rescate y Conservación de Sitios Arqueológicos en el Estado de Guanajuato(FIARCA) no cuenta con bienes inmuebles que informar.</p> <p style="text-align: center;"><b>Sin información que revelar</b></p> |                 |

Bajo protesta de decir verdad declaramos que los Estados Financieros y sus notas, son razonablemente correctos y son responsabilidad del emisor.


  
\_\_\_\_\_  
Victor Manuel Pedro Marin Meléndez  
Subsecretario de Desarrollo Comunitario  
y Promoción Patrimonial


  
\_\_\_\_\_  
Armando Estrada Sánchez  
Director General de Administración

Fideicomiso para la Realización de las Actividades de Rescate y Conservación de Sitios Arqueológicos en el Estado de Guanajuato (FIARCA)  
Relación de Bienes Muebles que Componen el Patrimonio  
Al 31 de de Marzo del 2026

| Código | Descripción del Bien Mueble  | Valor en libros |
|--------|--|-----------------|
|        | La relación de Bienes Muebles que conforman el patrimonio, se presenta en formato electrónico de acuerdo a lo establecido en el art. 23 de la Ley General de Contabilidad Gubernamental. |                 |

\*\*Bajo protesta de decir verdad declaramos que los Estados Financieros y sus Notas son razonablemente correctos y responsabilidad del emisor


  
\_\_\_\_\_  
Víctor Manuel Pedro Marín Meléndez  
Subsecretario de Desarrollo Comunitario  
y Promoción Patrimonial


  
\_\_\_\_\_  
Armando Estrada Sánchez  
Director General de Administración

**FIDEICOMISO DE ADMINISTRACIÓN E INVERSIÓN PARA LA REALIZACIÓN DE ACTIVIDADES DE RESCATE Y CONSERVACIÓN DE SITIOS ARQUEOLÓGICOS EN EL ESTADO DE GUANAJUATO (FIARCA)**  
**MONTOS PAGADOS POR AYUDAS Y SUBSIDIOS**  
 Del 1 de enero al 31 de Marzo de 2028

| CONCEPTO   | AYUDA A | SUBSIDIO | SECTOR<br>(económico o social) | BENEFICIARIO | CURP | RFC | MONTO<br>PAGADO |
|--|---------|----------|--------------------------------|--------------|------|-----|-----------------|
| El Fideicomiso de Administración e Inversión para la Realización de Actividades de Rescate y Conservación de Sitios Arqueológicos en el Estado de Guanajuato (FIARCA) no tiene información por revelar de montos pagados por ayudas y subsidios. |         |          |                                |              |      |     | 0.00            |
| <b>TOTAL</b>   |         |          |                                |              |      |     | <b>0.00</b>     |

\*\*Bajo protesta de decir verdad declaramos que los Estados Financieros y sus Notas son razonablemente correctos y responsabilidad del emisor.

  
 Víctor Manuel Pedro Marin Meléndez  
 Subsecretario de Desarrollo Comunitario  
 y Promoción Patrimonial

  
 Armandita Estrada Sanchez  
 Director General de Administración






**FIDEICOMISO DE ADMINISTRACIÓN E INVERSIÓN PARA LA REALIZACIÓN DE ACTIVIDADES DE RESCATE Y CONSERVACIÓN DE SITIOS ARQUEOLÓGICOS EN EL ESTADO DE GUANAJUATO (FIARCA)**  
**Relación de Esquemas Bursátiles y de Coberturas Financieras**  
**Al 31 de Marzo de 2026**

No aplica

Bajo protesta de decir verdad declaramos que los Estados Financieros y sus notas, son razonablemente correctos y son responsabilidad del emisor.


  
\_\_\_\_\_  
Victor Manuel Pedro Marin Meléndez  
Subsecretario de Desarrollo Comunitario  
y Promoción Patrimonial

  
\_\_\_\_\_  
Armando Estrada Sánchez  
Director General de Administración

FIDEICOMISO DE ADMINISTRACIÓN E INVERSIÓN PARA LA REALIZACIÓN DE ACTIVIDADES DE RESCATE Y CONSERVACIÓN DE SITIOS ARQUEOLÓGICOS EN EL ESTADO DE GUANAJUATO (FIARCA)  
Información Adicional que Dispongan Otras Leyes  
Al 31 de Marzo de 2026

Sin Información que revelar

Bajo protesta de decir verdad declaramos que los Estados Financieros y sus notas, son razonablemente correctos y son responsabilidad del emisor.



Victor Manuel Pedro Marin Meléndez  
Subsecretario de Desarrollo Comunitario  
y Promoción Patrimonial



Armando Estrada Sánchez  
Director General de Administración

## 1. Autorización e Historia

Decreto Gubernativo número 199, publicado en el Periódico Oficial del Gobierno del Estado Número 165, Segunda Parte.- Mediante el cual se reforma el Decreto Gubernativo número 176 publicado en el Periódico Oficial del Gobierno del Estado Número 202, Quinta Parte, de fecha 19 de diciembre de 2003, mediante el cual se autorizó la constitución del "Fideicomiso de Administración e Inversión para la Realización de las Actividades de Rescate y Conservación de Sitios Arqueológicos en el Estado de Guanajuato (FIARCA)".

Decreto Gubernativo número 176, publicado en el Periódico Oficial del Gobierno del Estado Número 202, Quinta Parte.- Mediante el cual se autoriza la constitución del FIARCA, en cual tiene como objetivo construir un patrimonio autónomo para la ejecución de las actividades de rescate y conservación de los sitios arqueológicos en el estado (diciembre de 2003).

Decreto Gubernativo número 93, publicado en el Periódico Oficial del Gobierno del estado Número 202, Décima Octava parte.-Mediante el cual se reforman y adicionan diversas disposiciones del Decreto Gubernativo Numero 176 para autorizar que a través del FIARCA se canalicen los recursos necesarios para la construcción, equipamiento, operación y mantenimiento de los centros de atención a visitantes de las zonas arqueológicas en el estado (diciembre de 2008).

Decreto Gubernativo número 106, publicado en el Periódico Oficial del Gobierno del Estado Número 74, Tercera Parte.- Mediante el cual se reforman, adicionan y derogan diversas disposiciones del Reglamento Interior del Instituto Estatal de la Cultura, dando paso a la creación de la Dirección de Vinculación en Asuntos Arqueológicos, encargada de atender lo relacionado con los sitios arqueológicos, la vinculación institucional con el INAH, así como dar seguimiento a las actividades del Comité de Seguimiento de los sitios y del FIARCA (mayo de 2009)

Convenio Marco de Colaboración Interinstitucional para la Organización, Funcionamiento Operación de los Centros de Atención a Visitantes en los Sitios Arqueológicos en el Estado de Guanajuato.-Celebrado entre el INAH y el Gobierno de Guanajuato, donde el gobierno estatal se compromete a la construcción de dichos equipamientos, correspondiendo también a estos últimos su operación y administración (diciembre 2008).

Reglas de Operación del FIARCA.-Documento que regula la operación del fideicomiso, establecen los lineamientos de coordinación y operación entre el Comité Técnico del FIARCA y el Comité de Seguimiento de los Sitios Arqueológicos (octubre 2007).

Reglamento Interior del Instituto Estatal de la Cultura, artículo 58 en el que establece que la Dirección de Vinculación de Asuntos Arqueológicos deberá coordinar y supervisar el trabajo de la Coordinación de Patrimonio Arqueológico.

## 2. Panorama Económico y Financiero:

La fortaleza de nuestras políticas es la transversalidad, de esta manera hemos podido atenuar la limitante de un 0.45% del presupuesto estatal que se nos asigna, así como las limitantes propias de la institución.

## 3. Organización y Objeto Social

### Proyectos Arqueológicos de Guanajuato

El modelo de operación implementado en Guanajuato para los proyectos arqueológicos tiene su base en un fideicomiso de administración creado en 2003, donde el Gobierno del Estado a través del Instituto Estatal de la Cultura es responsable de la gestión de los recursos y, en coordinación con el Instituto Nacional de Antropología e Historia, autoridad federal en materia arqueológica, dirige la aplicación de dichos recursos.

La vinculación del Instituto Nacional de Antropología e Historia a través de su Delegación en la entidad federativa con el Estado, requiere de una dinámica particular para el desarrollo y ejecución de las acciones en materia de investigación, rescate y conservación del patrimonio arqueológico en la Entidad. Por disponerlo así la Ley Federal sobre Monumentos y Zonas Arqueológicas, Artísticas e Históricas.

Mediante la suscripción del Acuerdo Específico de Ejecución en Materia de Patrimonio Cultural, Arqueológico, Histórico y Paleontológico suscrito el 3 de septiembre de 2001 entre el Gobierno del Estado de Guanajuato y el Instituto Nacional de Antropología e Historia, se establecieron compromisos y acciones institucionales para la suma de recursos, esfuerzos y capacidades para impulsar la investigación, protección, conservación, restauración, recuperación y difusión del patrimonio cultural arqueológico, histórico y paleontológico en la Entidad.

En el año de 2003 se creó el Fideicomiso de Administración e Inversión para la Realización de las Actividades de Rescate y Conservación de Sitios Arqueológicos en el Estado de Guanajuato (FIARCA), el cual tiene como objeto:

Constituir un patrimonio autónomo para financiar las actividades de investigación, exploración, conservación, promoción, difusión y atención de los Sitios Arqueológicos en el estado de Guanajuato, así como para la infraestructura y operación para la atención al público visitante de los Sitios.

Este esquema administrativo no está considerado como una entidad paraestatal autónoma, con personalidad jurídica y patrimonio propio, sino como un medio de administración e inversión que permita la captación de recursos de diversas fuentes, y su posterior aplicación por conducto del Fideicomisario conforme a los planes y programas en materia de rescate y conservación de sitios arqueológicos. Por lo anterior, las obligaciones fiscales y/o laborales que se originan en el desarrollo de las actividades de los sitios arqueológicos, se atienden a través del Instituto Estatal de la Cultura, así como la facturación de gastos y de adquisición de bienes, quedando éstas a nombre del Instituto.

#### 4. Bases de Preparación de los Estados Financieros

a) En la elaboración de los Estados Financieros se observa la normatividad emitida por el CONAC y las disposiciones legales aplicables.

b) Las Bases de Preparación de los Estados Financieros observa la normatividad aplicada para el reconocimiento, valuación y revelación de los diferentes rubros de la información financiera, así como las bases de medición utilizadas para la elaboración de los estados financieros; por ejemplo: costo histórico, valor de realización, valor razonable, valor de recuperación o cualquier otro método empleado y los criterios de aplicación de los mismos.

c) En la Preparación de los Estados Financieros se aplican los Postulados Básicos de Registro Contable, el devengo del ingreso, entre otros, aún se encuentra en fase de desarrollo de los diferentes rubros de

la información financiera.

#### 5. Políticas de Contabilidad Significativas

a) No se actualiza el valor de los activos, con motivo de la inflación.

b) No realizamos operaciones en el extranjero que produzcan efectos en la información financiera

c) No tenemos inversiones en acciones.

d) No tenemos creadas Provisiones

e) Los Organismos Descentralizados, a partir del ejercicio fiscal 2011 han venido presentando la nueva estructura de registro contable y presupuestal normada por el CONAC. Asimismo, las guías contabilizadoras, la matriz de conversión y los nuevos procesos de Registro que de ellas emanan han sido aplicadas.

#### 6. Posición en Moneda Extranjera y Protección por Riesgo Cambiario: NO APLICA

#### 7. Reporte Analítico del Activo

a) Vida útil o porcentajes de depreciación.

|                                      |    |                     |                     |
|--------------------------------------|----|---------------------|---------------------|
| Mobiliario y equipo                  | 10 | 517,721.40          | 444,713.07          |
| Cámaras fotográficas y de video      | 10 | 88,171.84           | 83,427.46           |
| Eq. Agropecuario                     | 10 | 55,397.70           | 55,397.70           |
| Eq. Cómputo                          | 30 | 368,284.19          | 368,284.19          |
| Aparatos y Acc. eléctricos           | 10 | 31,582.54           | 28,132.45           |
| Eq. de audio y video                 | 10 | 34,809.40           | 18,066.25           |
| Eq. de comunicación                  | 10 | 327,533.26          | 294,807.55          |
| Eq. de transporte                    | 25 | 4,288,923.63        | 4,287,970.38        |
| Maquinaria y equipo de construcción  | 10 | 2,900.00            | 2,561.67            |
| Herramientas y Maquinas-Herramientas | 10 | 195,277.80          | 177,837.16          |
| Otros Equipos                        | 10 | 104,007.20          | 54,314.32           |
| <b>Suma</b>                          |    | <b>6,014,688.96</b> | <b>5,815,512.20</b> |

b) De conformidad con la norma de CONAC y los alcances del SIHP, actualmente sólo pueden considerarse las 40 clases de activos vigentes.

c) No tuvimos gastos capitalizados en el ejercicio, tanto financieros como de investigación y desarrollo:

d) No contemplamos situaciones originadas por Riegos por tipo de cambio o tipo de interés de las inversiones financieras:

e) No tuvimos Valor activado en el ejercicio de los bienes construidos por la entidad:

f) No tenemos ni percibimos otras circunstancias de carácter significativo que afecten el activo, tales como bienes en garantía, señalados en embargos, litigios, títulos de inversiones entregados en garantías, baja significativa del valor de inversiones financieras, etc.

g) No tuvimos desmantelamiento de Activos, procedimientos, implicaciones, efectos contables:

h) No contamos con un plan para la Administración de activos, sin embargo, continuamente en reuniones de directores se realizan análisis para el uso más efectivo de los mismos.

Efectivo y equivalentes.

Al 30 de junio tenemos:

1) En cuentas de cheques y fondos revolventes:

|                              |               |
|------------------------------|---------------|
| Banorte Cta. 0161-8          | \$ 828,430.69 |
| Saldo al 31 de marzo de 2026 | \$ 828,430.69 |

2) En otros derechos a recibir

|                          |        |
|--------------------------|--------|
| IEC Nómina Arqueológicos | \$0.00 |
|--------------------------|--------|

## 8. Fideicomisos, Mandatos y Análogos

En fideicomiso:

|                                   |                  |
|-----------------------------------|------------------|
| Banorte Subcuenta Estatal 400527  | \$ 15,094,263.57 |
| Banorte Subcuenta Federal 4005278 | \$168,789.81     |
| Saldo al 31 de Marzo de 2026      | \$ 15,263,053.38 |

## 09. Reporte de la Recaudación

| Tipo        | Presupuesto         | Recaudado           | Por ciento % |
|-------------|---------------------|---------------------|--------------|
| Estatal     | \$6,000,000.00      | \$0.00              | 0            |
| Propio      | \$3,857,610.00      | \$208,890.44        | 5.42%        |
| Federal     | \$1,500,000.00      | 0                   | 0            |
| <b>Suma</b> | <b>\$11,357,610</b> | <b>\$208,890.44</b> | <b>1.84%</b> |

En el recaudado, solamente contemplamos lo ingresado en 2026.

## 10. Información sobre la Deuda y el Reporte Analítico de la Deuda: NO APLICA

## 11. Calificaciones otorgadas: NO APLICA

## 12. Proceso de Mejora:

a) Principales Políticas de control interno:

1.- Los recursos se depositan en una cuenta específica y de ahí se retiran con firmas mancomunadas.

2.- Se elabora resguardo individual para cada uno de los bienes propiedad del Instituto.

3.- Para la adquisición y contratación de los bienes, materiales y servicios, se realizan con base en la normatividad y dependiendo de su naturaleza, nos apoyamos en las Secretarías de Finanzas y Administración, de Obra Pública y de algunos municipios.

4.- La contratación y pago del personal eventual y honorarios asimilados que laboran en los sitios y CAVs, la realizamos respetando el proceso que indica el Servicio Civil de Carrera.

b) Medidas de desempeño financiero, metas y alcance:

|            | META    | ALCANCE | PORCENTAJE<br>% |
|------------|---------|---------|-----------------|
| VISITANTES | 415,000 | 39,896  | 7.44            |

La actividad de los sitios y CAVs es intensa todo el año, sin embargo, durante los primeros meses las actividades que realizan consumen menos presupuesto que en los últimos.


**13. Información por Segmentos:** NO APLICA.

**14. Eventos Posteriores al Cierre:** NO APLICA

**15. Partes Relacionadas:** NO APLICA

**16. Responsabilidad sobre la presentación razonable de los Estados Financieros:**

"Bajo protesta de decir verdad declaramos que los Estados Financieros y sus notas, son razonablemente correctos y son responsabilidad del Instituto Estatal de la Cultura". Y Estas notas son parte integral de los Estados Financieros que se acompañan.



Víctor Manuel Pedro Marín Meléndez  
Subsecretario de Desarrollo Comunitario  
y Promoción Patrimonial



Armando Estrada Sánchez  
Director General de Administración

FIDEICOMISO DE ADMINISTRACIÓN E INVERSIÓN PARA LA REALIZACIÓN DE ACTIVIDADES DE RESCATE Y CONSERVACIÓN DE SITIOS ARQUEOLÓGICOS EN EL ESTADO DE GUANAJUATO (FIARCA)  
 Estado de Situación Financiera Detallado - LDF  
 Al 31 de diciembre de 2024 y al 31 de Marzo de 2026  
 (PESOS)

| Concepto   | 2026                 | 2025              | Concepto   | 2026              | 2025              |
|--|----------------------|-------------------|--|-------------------|-------------------|
| <b>ACTIVO</b>  |                      |                   | <b>PASIVO</b>  |                   |                   |
| <b>Activo Circulante</b>   |                      |                   | <b>Activo Circulante</b>   |                   |                   |
| a. Efectivo y Equivalentes (a=a1+a2+a3+a4+a5+a6+a7)  | 926,431              | 1,375,702         | a. Cuentas por Pagar a Corto Plazo (a=a1+a2+a3+a4+a5+a6+a7+a8+a9)  | 0                 | 0                 |
| a1) Efectivo   | 98,000               | 0                 | a1) Servicios Personales por Pagar a Corto Plazo   | 0                 | 0                 |
| a2) Bancos/Tesorería   | 828,431              | 1,375,702         | a2) Proveedores por Pagar a Corto Plazo  | 0                 | 0                 |
| a3) Bancos/Dependencias y Otros  | 0                    | 0                 | a3) Contratistas por Obras Públicas por Pagar a Corto Plazo  | 0                 | 0                 |
| a4) Inversiones Temporales (Hasta 3 meses)   | 0                    | 0                 | a4) Participaciones y Aportaciones por Pagar a Corto Plazo   | 0                 | 0                 |
| a5) Fondos con Afectación Específica   | 0                    | 0                 | a5) Transferencias Otorgadas por Pagar a Corto Plazo   | 0                 | 0                 |
| a6) Depósitos de Fondos de Terceros en Garantía y/o Administración                           | 0                    | 0                 | a6) Intereses, Comisiones y Otros Gastos de la Deuda Pública por Pagar a Corto Plazo                     | 0                 | 0                 |
| a7) Otros Efectivos y Equivalentes   | 0                    | 0                 | a7) Retenciones y Contribuciones por Pagar a Corto Plazo   | 0                 | 0                 |
| b. Derechos a Recibir Efectivo o Equivalentes (b=b1+b2+b3+b4+b5+b6+b7)                       | 0                    | 9,421             | a8) Devoluciones de la Ley de Ingresos por Pagar a Corto Plazo   | 0                 | 0                 |
| b1) Inversiones Financieras de Corto Plazo   | 0                    | 0                 | a9) Otras Cuentas por Pagar a Corto Plazo  | 0                 | 0                 |
| b2) Cuentas por Cobrar a Corto Plazo   | 0                    | 0                 | b. Documentos por Pagar a Corto Plazo (b=b1+b2+b3)   | 0                 | 0                 |
| b3) Deudores Diversos por Cobrar a Corto Plazo   | 0                    | 9,421             | b1) Documentos Comerciales por Pagar a Corto Plazo   | 0                 | 0                 |
| b4) Ingresos por Recuperar a Corto Plazo   | 0                    | 0                 | b2) Documentos con Contratistas por Obras Públicas por Pagar a Corto Plazo                               | 0                 | 0                 |
| b5) Deudores por Anticipos de la Tesorería a Corto Plazo                                     | 0                    | 0                 | b3) Otros Documentos por Pagar a Corto Plazo   | 0                 | 0                 |
| b6) Préstamos Otorgados a Corto Plazo  | 0                    | 0                 | c. Porción a Corto Plazo de la Deuda Pública a Corto Plazo (c=c1+c2)                                     | 0                 | 0                 |
| b7) Otros Derechos a Recibir Efectivo o Equivalentes a Corto Plazo                           | 0                    | 0                 | c1) Porción a Corto Plazo de la Deuda Pública  | 0                 | 0                 |
| c. Derechos a Recibir Bienes o Servicios (c=c1+c2+c3+c4+c5)                                  | 0                    | 0                 | c2) Porción a Corto Plazo de Arrendamiento Financiero  | 0                 | 0                 |
| c1) Anticipo a Proveedores por Adquisición de Bienes y Prestación de Servicios a Corto Plazo | 0                    | 0                 | d. Títulos y Valores a Corto Plazo   | 0                 | 0                 |
| c2) Anticipo a Proveedores por Adquisición de Bienes Inmuebles y Muebles a Corto Plazo       | 0                    | 0                 | e. Pasivos Diferidos a Corto Plazo (e=e1+e2+e3)  | 0                 | 0                 |
| c3) Anticipo a Proveedores por Adquisición de Bienes Intangibles a Corto Plazo               | 0                    | 0                 | e1) Ingresos Cobrados por Adelantado a Corto Plazo   | 0                 | 0                 |
| c4) Anticipo a Contratistas por Obras Públicas a Corto Plazo                                 | 0                    | 0                 | e2) Intereses Cobrados por Adelantado a Corto Plazo  | 0                 | 0                 |
| c5) Otros Derechos a Recibir Bienes o Servicios a Corto Plazo                                | 0                    | 0                 | e3) Otros Pasivos Diferidos a Corto Plazo  | 0                 | 0                 |
| d. Inventarios (d=d1+d2+d3+d4+d5)  | 0                    | 0                 | f. Fondos y Bienes de Terceros en Garantía y/o Administración a Corto Plazo (f=f1+f2+f3+f4+f5+f6)        | 0                 | 0                 |
| d1) Inventario de Mercancías para Venta  | 0                    | 0                 | f1) Fondos en Garantía a Corto Plazo   | 0                 | 0                 |
| d2) Inventario de Mercancías Terminadas  | 0                    | 0                 | f2) Fondos en Administración a Corto Plazo   | 0                 | 0                 |
| d3) Inventario de Mercancías en Proceso de Elaboración                                       | 0                    | 0                 | f3) Fondos Contingentes a Corto Plazo  | 0                 | 0                 |
| d4) Inventario de Materias Primas, Materiales y Suministros para Producción                  | 0                    | 0                 | f4) Fondos de Fideicomisos, Mandatos y Contratos Análogos a Corto Plazo                                  | 0                 | 0                 |
| d5) Bienes en Tránsito   | 0                    | 0                 | f5) Otros Fondos de Terceros en Garantía y/o Administración a Corto Plazo                                | 0                 | 0                 |
| e. Almacenes   | 0                    | 0                 | f6) Valores y Bienes en Garantía a Corto Plazo   | 0                 | 0                 |
| f. Estimación por Pérdida o Deterioro de Activos Circulantes (f=f1+f2)                       | 0                    | 0                 | g. Provisiones a Corto Plazo (g=g1+g2+g3)  | 0                 | 0                 |
| f1) Estimación para Cuentas Incobrables por Derechos a Recibir Efectivo o Equivalentes       | 0                    | 0                 | g1) Provisión para Demandas y Juicios a Corto Plazo  | 0                 | 0                 |
| f2) Estimación por Deterioro de Inventarios  | 0                    | 0                 | g2) Provisión para Contingencias a Corto Plazo   | 0                 | 0                 |
| g. Otros Activos Circulantes (g=g1+g2+g3+g4)   | 0                    | 0                 | g3) Otras Provisiones a Corto Plazo  | 0                 | 0                 |
| g1) Valores en Garantía  | 0                    | 0                 | h. Otros Pasivos a Corto Plazo (h=h1+h2+h3)  | 0                 | 0                 |
| g2) Bienes en Garantía (excluye depósitos de fondos)   | 0                    | 0                 | h1) Ingresos por Clasificar  | 0                 | 0                 |
| g3) Bienes Derivados de Embargos, Decomisos, Aseguramientos y Dación en Pago                 | 0                    | 0                 | h2) Recaudación por Participar   | 0                 | 0                 |
| g4) Adquisición con Fondos de Terceros   | 0                    | 0                 | h3) Otros Pasivos Circulantes  | 0                 | 0                 |
| <b>IA. Total de Activos Circulantes (IA = a + b + c + d + e + f + g)</b>                     | <b>926,431</b>       | <b>1,385,123</b>  | <b>IIA. Total de Pasivos Circulantes (IIA = a + b + c + d + e + f + g + h)</b>                           | <b>0</b>          | <b>0</b>          |
| <b>Activo No Circulante</b>  |                      |                   | <b>Pasivo No Circulante</b>  |                   |                   |
| a. Inversiones Financieras a Largo Plazo   | 15,263,053           | 15,072,716        | a. Cuentas por Pagar a Largo Plazo   | 0                 | 0                 |
| b. Derechos a Recibir Efectivo o Equivalentes a Largo Plazo                                  | 0                    | 0                 | b. Documentos por Pagar a Largo Plazo  | 0                 | 0                 |
| c. Bienes Inmuebles, Infraestructura y Construcciones en Proceso                             | 0                    | 0                 | c. Deuda Pública a Largo Plazo   | 0                 | 0                 |
| d. Bienes Muebles  | 6,014,609            | 6,014,609         | d. Pasivos Diferidos a Largo Plazo   | 0                 | 0                 |
| e. Activos Intangibles   | 0                    | 0                 | e. Fondos y Bienes de Terceros en Garantía y/o en Administración a Largo Plazo                           | 0                 | 0                 |
| f. Depreciación, Deterioro y Amortización Acumulada de Bienes                                | -5,823,882           | -5,823,882        | f. Provisiones a Largo Plazo   | 0                 | 0                 |
| g. Activos Diferidos   | 0                    | 0                 | <b>IIIB. Total de Pasivos No Circulantes (IIIB = a + b + c + d + e + f)</b>                              | <b>0</b>          | <b>0</b>          |
| h. Estimación por Pérdida o Deterioro de Activos no Circulantes                              | 0                    | 0                 | <b>II. Total del Pasivo (II = IIA + IIIB)</b>  | <b>0</b>          | <b>0</b>          |
| i. Otros Activos no Circulantes  | 0                    | 0                 | <b>HACIENDA PÚBLICA/PATRIMONIO</b>   |                   |                   |
| <b>IB. Total de Activos No Circulantes (IB = a + b + c + d + e + f + g + h + i)</b>          | <b>15,453,780</b>    | <b>15,263,443</b> | <b>III. Hacienda Pública/Patrimonio Contribuido (III = a + b + c)</b>                                    | <b>0</b>          | <b>0</b>          |
| <b>I. Total del Activo (I = IA + IB)</b>   | <b>16,380,210.89</b> | <b>16,648,565</b> | a. Aportaciones  | 0                 | 0                 |
|  |                      |                   | b. Donaciones de Capital   | 0                 | 0                 |
|  |                      |                   | c. Actualización de la Hacienda Pública/Patrimonio   | 0                 | 0                 |
|  |                      |                   | <b>IIIB. Hacienda Pública/Patrimonio Generado (IIIB = a + b + c + d + e)</b>                             | <b>16,380,211</b> | <b>16,648,565</b> |
|  |                      |                   | a. Resultados del Ejercicio (Ahorro/Desahorro)   | -258,933          | -10,739,830       |
|  |                      |                   | b. Resultados de Ejercicios Anteriores   | 16,648,565        | 27,388,395        |
|  |                      |                   | c. Revaluos  | 0                 | 0                 |
|  |                      |                   | d. Reservas  | 0                 | 0                 |
|  |                      |                   | e. Rectificaciones de Resultados de Ejercicios Anteriores  | -9,421            | 0                 |
|  |                      |                   | <b>IIIC. Exceso o insuficiencia en la Actualización de la Hacienda Pública/Patrimonio (IIIC = a + b)</b> | <b>0</b>          | <b>0</b>          |
|  |                      |                   | a. Resultado por Posición Monetaria  | 0                 | 0                 |
|  |                      |                   | b. Resultado por Tenencia de Activos no Monetarios   | 0                 | 0                 |
|  |                      |                   | <b>III. Total Hacienda Pública/Patrimonio (III = IIIB + IIIC)</b>  | <b>16,380,211</b> | <b>16,648,565</b> |
|  |                      |                   | <b>IV. Total del Pasivo y Hacienda Pública/Patrimonio (IV = II + III)</b>                                | <b>16,380,211</b> | <b>16,648,565</b> |

Bajo protesta de decir verdad declaramos que los Formatos de la LDF son correctos y responsabilidad del emisor

Victor Manuel Pedro Martín Méndez  
 Subsecretario de Desarrollo Económico  
 y Promoción Patrimonial

Laura María Estrella Sánchez  
 Directora General de Administración

Formato 2 Informe Analítico de la Deuda Pública y Otros Pasivos - LDF

FIDEICOMISO DE ADMINISTRACIÓN E INVERSIÓN PARA LA REALIZACIÓN DE ACTIVIDADES DE RESCATE Y CONSERVACIÓN DE SITIOS ARQUEOLÓGICOS EN EL ESTADO DE GUANAJUATO (FIARCA)  
Informe Analítico de la Deuda Pública y Otros Pasivos - LDF  
Del 1 de enero al 31 de Marzo de 2026  
(PESOS)

| Denominación de la Deuda Pública y Otros Pasivos                           | 2025 | Disposiciones del Periodo   | Amortizaciones del Periodo | Revaluaciones, Reclasificaciones y Otros Ajustes | Saldo Final del Periodo | Pago de Intereses del Periodo | Pago de Comisiones y demás costos asociados durante el Periodo |
|--|------|-----------------------------|----------------------------|--|-------------------------|-------------------------------|--|
| <b>1. Deuda Pública (1=A+B)</b>  | 0    | 0                           | 0                          | 0  | 0                       | 0                             | 0  |
| A. Corto Plazo (A=a1+a2+a3)  | 0    | 0                           | 0                          | 0  | 0                       | 0                             | 0  |
| a1) Instituciones de Crédito   | 0    | 0                           | 0                          | 0  | 0                       | 0                             | 0  |
| a2) Títulos y Valores  | 0    | 0                           | 0                          | 0  | 0                       | 0                             | 0  |
| a3) Arrendamientos Financieros   | 0    | 0                           | 0                          | 0  | 0                       | 0                             | 0  |
| B. Largo Plazo (B=b1+b2+b3)  | 0    | 0                           | 0                          | 0  | 0                       | 0                             | 0  |
| b1) Instituciones de Crédito   | 0    | 0                           | 0                          | 0  | 0                       | 0                             | 0  |
| b2) Títulos y Valores  | 0    | 0                           | 0                          | 0  | 0                       | 0                             | 0  |
| b3) Arrendamientos Financieros   | 0    | 0                           | 0                          | 0  | 0                       | 0                             | 0  |
| <b>2. Otros Pasivos</b>  | 0    | Sin Información que Revelar |                            |  |                         | 0                             | 0  |
| <b>3. Total de la Deuda Pública y Otros Pasivos (3=1+2)</b>                | 0    | 0                           | 0                          | 0  | 0                       | 0                             | 0  |
| <b>4. Deuda Contingente <sup>1</sup> (Informativo)</b>                     | 0    | 0                           | 0                          | 0  | 0                       | 0                             | 0  |
| A. Deuda Contingente 1   | 0    | 0                           | 0                          | 0  | 0                       | 0                             | 0  |
| B. Deuda Contingente 2   | 0    | 0                           | 0                          | 0  | 0                       | 0                             | 0  |
| C. Deuda Contingente XX  | 0    | 0                           | 0                          | 0  | 0                       | 0                             | 0  |
| <b>5. Valor de Instrumentos Bono Cupón Cero <sup>2</sup> (Informativo)</b> | 0    | 0                           | 0                          | 0  | 0                       | 0                             | 0  |
| A. Instrumento Bono Cupón Cero 1   | 0    | 0                           | 0                          | 0  | 0                       | 0                             | 0  |
| B. Instrumento Bono Cupón Cero 2   | 0    | 0                           | 0                          | 0  | 0                       | 0                             | 0  |
| C. Instrumento Bono Cupón Cero XX  | 0    | 0                           | 0                          | 0  | 0                       | 0                             | 0  |

<sup>1</sup> Se refiere a cualquier Financiamiento sin fuente o garantía de pago definida, que sea asumida de manera solidaria o subsidiaria por las Entidades Federativas con sus Municipios, organismos descentralizados y empresas de participación estatal mayoritaria y fideicomisos, locales o municipales, y por los Municipios con sus respectivos organismos descentralizados y empresas de participación municipal mayoritaria.

<sup>2</sup> Se refiere al valor del Bono Cupón Cero que respalda el pago de los créditos asociados al mismo (Activo).

| Obligaciones a Corto Plazo (k)                     | Monto Contratado (l) | Plazo Pactado (m) | Tasa de Interés (n) | Comisiones y Costos Relacionados (o) | Tasa Efectiva (p) |
|--|----------------------|-------------------|---------------------|--------------------------------------|-------------------|
| <b>6. Obligaciones a Corto Plazo (Informativo)</b> | 0.00                 | 0.00              | 0.00                | 0.00                                 | 0.00              |
| A. Crédito 1                                       | 0.00                 | 0.00              | 0.00                | 0.00                                 | 0.00              |
| B. Crédito 2                                       | 0.00                 | 0.00              | 0.00                | 0.00                                 | 0.00              |
| C. Crédito XX                                      | 0.00                 | 0.00              | 0.00                | 0.00                                 | 0.00              |

Bajo protesta de decir verdad declaramos que los Formatos de la LDF son correctos y responsabilidad del emisor

Victor Manuel Pedro Marín Meléndez  
Subsecretario de Desarrollo Comunitario  
y Promoción Patrimonial

Gerardo Estrella Sánchez  
Director General de Administración

FIDEICOMISO DE ADMINISTRACIÓN E INVERSIÓN PARA LA REALIZACIÓN DE ACTIVIDADES DE RESCATE Y CONSERVACIÓN DE SITIOS ARQUEOLÓGICOS EN EL ESTADO DE GUANAJUATO (FIARCA)  
 Informe Analítico de Obligaciones Diferentes de Financiamientos - LDF  
 Del 1 de enero al 31 de Marzo de 2026  
 (PESOS)

| Denominación de las Obligaciones Diferentes de Financiamiento        | Fecha del Contrato | Fecha de Inicio de operación del proyecto | Fecha de vencimiento | Monto de la Inversión pactado | Plazo pactado | Monto promedio mensual del pago de la contraprestación | Monto promedio mensual del pago de la contraprestación correspondiente al pago de inversión | Monto pagado de la inversión al 31 de diciembre de 2025 | Monto pagado de la inversión actualizado al 31 de diciembre de 2025 | Saldo pendiente por pagar de la inversión al 31 de diciembre de 2025 |
|--|--------------------|---|----------------------|-------------------------------|---------------|--|---|---|---|--|
|  |                    |   |                      | No aplica                     |               |  |   |   |   |  |
| <b>A. Asociaciones Público Privadas (APP's) (A=a+b+c+d)</b>          |                    |   |                      | 0                             |               | 0  | 0   | 0   | 0   | 0  |
| a) APP 1   |                    |   |                      | 0                             |               | 0  | 0   | 0   | 0   | 0  |
| b) APP 2   |                    |   |                      | 0                             |               | 0  | 0   | 0   | 0   | 0  |
| c) APP 3   |                    |   |                      | 0                             |               | 0  | 0   | 0   | 0   | 0  |
| d) APP XX  |                    |   |                      | 0                             |               | 0  | 0   | 0   | 0   | 0  |
| <b>B. Otros Instrumentos (B=a+b+c+d)</b>                             |                    |   |                      | 0                             |               | 0  | 0   | 0   | 0   | 0  |
| a) Otro Instrumento 1  |                    |   |                      | 0                             |               | 0  | 0   | 0   | 0   | 0  |
| b) Otro Instrumento 2  |                    |   |                      | 0                             |               | 0  | 0   | 0   | 0   | 0  |
| c) Otro Instrumento 3  |                    |   |                      | 0                             |               | 0  | 0   | 0   | 0   | 0  |
| d) Otro Instrumento XX   |                    |   |                      | 0                             |               | 0  | 0   | 0   | 0   | 0  |
| <b>C. Total de Obligaciones Diferentes de Financiamiento (C=A+B)</b> |                    |   |                      | 0                             |               | 0  | 0   | 0   | 0   | 0  |

Bajo protesta de decir verdad declaramos que los Formatos de la LDF son correctos y responsabilidad del emisor

Victor Manuel Oro Marin Meza  
 Subsecretario de Desarrollo Comunitario  
 Patronato Patrimonial

Enrique Sánchez  
 Director General de Administración

Formato 4 Balance Presupuestario - LDF

FIDEICOMISO DE ADMINISTRACIÓN E INVERSIÓN PARA LA REALIZACIÓN DE ACTIVIDADES DE RESCATE Y CONSERVACIÓN DE SITIOS ARQUEOLÓGICOS EN EL ESTADO DE GUANAJUATO (FIARCA)

Balance Presupuestario - LDF  
Del 1 de enero al 31 de Marzo de 2026  
(PESOS)

| Concepto   | Estimado/<br>Aprobado | Devengado       | Recaudado/<br>Pagado |
|--|-----------------------|-----------------|----------------------|
| <b>A. Ingresos Totales (A = A1+A2+A3)</b>  | <b>11,357,610</b>     | <b>208,890</b>  | <b>208,890</b>       |
| A1. Ingresos de Libre Disposición  | 9,857,610             | 208,890         | 208,890              |
| A2. Transferencias Federales Etiquetadas   | 1,500,000             | 0               | 0                    |
| A3. Financiamiento Neto  | 0                     | 0               | 0                    |
| <b>B. Egresos Presupuestarios1 (B = B1+B2)</b>   | <b>11,357,610</b>     | <b>467,823</b>  | <b>467,823</b>       |
| B1. Gasto No Etiquetado (sin incluir Amortización de la Deuda Pública)   | 9,857,610             | 467,823         | 467,823              |
| B2. Gasto Etiquetado (sin incluir Amortización de la Deuda Pública)  | 1,500,000             | 0               | 0                    |
| <b>C. Remanentes del Ejercicio Anterior (C = C1 + C2)</b>  |                       | 0               | 0                    |
| C1. Remanentes de Ingresos de Libre Disposición aplicados en el periodo  |                       | 0               | 0                    |
| C2. Remanentes de Transferencias Federales Etiquetadas aplicados en el periodo                                   |                       | 0               | 0                    |
| <b>I. Balance Presupuestario (I = A - B + C)</b>   | <b>0</b>              | <b>-258,933</b> | <b>-258,933</b>      |
| <b>II. Balance Presupuestario sin Financiamiento Neto (II = I - A3)</b>  | <b>0</b>              | <b>-258,933</b> | <b>-258,933</b>      |
| <b>III. Balance Presupuestario sin Financiamiento Neto y sin Remanentes del Ejercicio Anterior (III= II - C)</b> | <b>0</b>              | <b>-258,933</b> | <b>-258,933</b>      |

| Concepto   | Aprobado | Devengado       | Pagado          |
|--|----------|-----------------|-----------------|
| <b>E. Intereses, Comisiones y Gastos de la Deuda (E = E1+E2)</b>       | <b>0</b> | <b>0</b>        | <b>0</b>        |
| E1. Intereses, Comisiones y Gastos de la Deuda con Gasto No Etiquetado |          |                 |                 |
| E2. Intereses, Comisiones y Gastos de la Deuda con Gasto Etiquetado    |          |                 |                 |
| <b>IV. Balance Primario (IV = III + E)</b>                             | <b>0</b> | <b>-258,933</b> | <b>-258,933</b> |

| Concepto  | Estimado/<br>Aprobado | Devengado | Recaudado/<br>Pagado |
|---|-----------------------|-----------|----------------------|
| <b>F. Financiamiento (F = F1 + F2)</b>  | <b>0</b>              | <b>0</b>  | <b>0</b>             |
| F1. Financiamiento con Fuente de Pago de Ingresos de Libre Disposición        |                       |           |                      |
| F2. Financiamiento con Fuente de Pago de Transferencias Federales Etiquetadas |                       |           |                      |
| <b>G. Amortización de la Deuda (G = G1 + G2)</b>                              | <b>0</b>              | <b>0</b>  | <b>0</b>             |
| G1. Amortización de la Deuda Pública con Gasto No Etiquetado                  |                       |           |                      |
| G2. Amortización de la Deuda Pública con Gasto Etiquetado                     |                       |           |                      |
| <b>A3. Financiamiento Neto (A3 = F - G)</b>                                   | <b>0</b>              | <b>0</b>  | <b>0</b>             |

| Concepto   | Estimado/<br>Aprobado | Devengado       | Recaudado/<br>Pagado |
|--|-----------------------|-----------------|----------------------|
| A1. Ingresos de Libre Disposición  | 9,857,610             | 208,890         | 208,890              |
| <b>A3.1 Financiamiento Neto con Fuente de Pago de Ingresos de Libre Disposición (A3.1 = F1 - G1)</b> | <b>0</b>              | <b>0</b>        | <b>0</b>             |
| F1. Financiamiento con Fuente de Pago de Ingresos de Libre Disposición                               | 0                     | 0               | 0                    |
| G1. Amortización de la Deuda Pública con Gasto No Etiquetado   | 0                     | 0               | 0                    |
| B1. Gasto No Etiquetado (sin incluir Amortización de la Deuda Pública)                               | 9,857,610             | 467,823         | 467,823              |
| C1. Remanentes de Ingresos de Libre Disposición aplicados en el periodo                              |                       | 0               | 0                    |
| <b>V. Balance Presupuestario de Recursos Disponibles (V = A1 + A3.1 - B1 + C1)</b>                   | <b>0</b>              | <b>-258,933</b> | <b>-258,933</b>      |
| <b>VI. Balance Presupuestario de Recursos Disponibles sin Financiamiento Neto (VI = V - A3.1)</b>    | <b>0</b>              | <b>-258,933</b> | <b>-258,933</b>      |

| Concepto  | Estimado/<br>Aprobado | Devengado | Recaudado/<br>Pagado |
|---|-----------------------|-----------|----------------------|
| A2. Transferencias Federales Etiquetadas  | 1,500,000             | 0         | 0                    |
| <b>A3.2 Financiamiento Neto con Fuente de Pago de Transferencias Federales Etiquetadas (A3.2 = F2 - G2)</b> | <b>0</b>              | <b>0</b>  | <b>0</b>             |
| F2. Financiamiento con Fuente de Pago de Transferencias Federales Etiquetadas                               | 0                     | 0         | 0                    |
| G2. Amortización de la Deuda Pública con Gasto Etiquetado   | 0                     | 0         | 0                    |
| B2. Gasto Etiquetado (sin incluir Amortización de la Deuda Pública)   | 1,500,000             | 0         | 0                    |
| C2. Remanentes de Transferencias Federales Etiquetadas aplicados en el periodo                              |                       | 0         | 0                    |
| <b>VII. Balance Presupuestario de Recursos Etiquetados (VII = A2 + A3.2 - B2 + C2)</b>                      | <b>0</b>              | <b>0</b>  | <b>0</b>             |
| <b>VIII. Balance Presupuestario de Recursos Etiquetados sin Financiamiento Neto (VIII = VII - A3.2)</b>     | <b>0</b>              | <b>0</b>  | <b>0</b>             |

Bajo protesta de decir verdad declaramos que los Formatos de la LDF son correctos y responsabilidad del emisor

  
Victor Manuel Castro Marin Meléndez  
Subsecretario de Desarrollo Comunitario  
y Promoción Patrimonial

  
Patricia Espada Sanchez  
Directora General de Administración

| FIDEICOMISO DE ADMINISTRACIÓN E INVERSIÓN PARA LA REALIZACIÓN DE ACTIVIDADES DE RESCATE Y CONSERVACIÓN DE SITIOS ARQUEOLÓGICOS EN EL ESTADO DE GUANAJUATO (FIARCA) |                   |                                |                   |                |                |                    |
|--|-------------------|--------------------------------|-------------------|----------------|----------------|--------------------|
| Estado Analítico de Ingresos Detallado - LDF   |                   |                                |                   |                |                |                    |
| Del 1 de enero al 31 de Marzo de 2025  |                   |                                |                   |                |                |                    |
| (PESOS)  |                   |                                |                   |                |                |                    |
| Concepto   | Ingreso           |                                |                   |                |                | Diferencia         |
|  | Estimado          | Ampliaciones/<br>(Reducciones) | Modificado        | Devengado      | Recaudado      |                    |
| <b>Ingresos de Libre Disposición</b>   |                   |                                |                   |                |                |                    |
| A. Impuestos   | 0                 | 0                              | 0                 | 0              | 0              | 0                  |
| B. Cuotas y Aportaciones de Seguridad Social   | 0                 | 0                              | 0                 | 0              | 0              | 0                  |
| C. Contribuciones de Mejoras   | 0                 | 0                              | 0                 | 0              | 0              | 0                  |
| D. Derechos  | 0                 | 0                              | 0                 | 0              | 0              | 0                  |
| E. Productos   | 0                 | 0                              | 0                 | 0              | 0              | 0                  |
| F. Aprovechamientos  | 0                 | 0                              | 0                 | 0              | 0              | 0                  |
| G. Ingresos por Venta de Bienes y Prestación de Servicios  | 3,857,610         | 0                              | 3,857,610         | 208,890        | 208,890        | -3,648,720         |
| H. Participaciones (H=h1+h2+h3+h4+h5+h6+h7+h8+h9+h10+h11)  | 0                 | 0                              | 0                 | 0              | 0              | 0                  |
| h1) Fondo General de Participaciones   | 0                 | 0                              | 0                 | 0              | 0              | 0                  |
| h2) Fondo de Fomento Municipal   | 0                 | 0                              | 0                 | 0              | 0              | 0                  |
| h3) Fondo de Fiscalización y Recaudación   | 0                 | 0                              | 0                 | 0              | 0              | 0                  |
| h4) Fondo de Compensación  | 0                 | 0                              | 0                 | 0              | 0              | 0                  |
| h5) Fondo de Extracción de Hidrocarburos   | 0                 | 0                              | 0                 | 0              | 0              | 0                  |
| h6) Impuesto Especial Sobre Producción y Servicios   | 0                 | 0                              | 0                 | 0              | 0              | 0                  |
| h7) 0.136% de la Recaudación Federal Participable  | 0                 | 0                              | 0                 | 0              | 0              | 0                  |
| h8) 3.17% Sobre Extracción de Petróleo   | 0                 | 0                              | 0                 | 0              | 0              | 0                  |
| h9) Gasolinas y Diésel   | 0                 | 0                              | 0                 | 0              | 0              | 0                  |
| h10) Fondo del Impuesto Sobre la Renta   | 0                 | 0                              | 0                 | 0              | 0              | 0                  |
| h11) Fondo de Estabilización de los Ingresos de las Entidades Federativas  | 0                 | 0                              | 0                 | 0              | 0              | 0                  |
| I. Incentivos Derivados de la Colaboración Fiscal (I=i1+i2+i3+i4+i5)   | 0                 | 0                              | 0                 | 0              | 0              | 0                  |
| i1) Tenencia o Uso de Vehículos  | 0                 | 0                              | 0                 | 0              | 0              | 0                  |
| i2) Fondo de Compensación ISAN   | 0                 | 0                              | 0                 | 0              | 0              | 0                  |
| i3) Impuesto Sobre Automóviles Nuevos  | 0                 | 0                              | 0                 | 0              | 0              | 0                  |
| i4) Fondo de Compensación de Repesos-Intermedios   | 0                 | 0                              | 0                 | 0              | 0              | 0                  |
| i5) Otros Incentivos Económicos  | 0                 | 0                              | 0                 | 0              | 0              | 0                  |
| J. Transferencias y Asignaciones   | 6,000,000         | 0                              | 6,000,000         | 0              | 0              | -6,000,000         |
| K. Convenios   | 0                 | 0                              | 0                 | 0              | 0              | 0                  |
| k1) Otros Convenios y Subsidios  | 0                 | 0                              | 0                 | 0              | 0              | 0                  |
| L. Otros Ingresos de Libre Disposición (L=l1+l2)   | 0                 | 0                              | 0                 | 0              | 0              | 0                  |
| l1) Participaciones en Ingresos Locales  | 0                 | 0                              | 0                 | 0              | 0              | 0                  |
| l2) Otros Ingresos de Libre Disposición  | 0                 | 0                              | 0                 | 0              | 0              | 0                  |
| <b>I. Total de Ingresos de Libre Disposición (I=A+B+C+D+E+F+G+H+I+J+K+L)</b>   | <b>9,857,610</b>  | <b>0</b>                       | <b>9,857,610</b>  | <b>208,890</b> | <b>208,890</b> | <b>-9,648,720</b>  |
| <b>Ingresos Excedentes de Ingresos de Libre Disposición</b>  |                   | <b>2,100,000</b>               |                   |                |                | <b>0</b>           |
| <b>Transferencias Federales Etiquetadas</b>  |                   |                                |                   |                |                |                    |
| A. Aportaciones (A=a1+a2+a3+a4+a5+a6+a7+a8)  | 0                 | 0                              | 0                 | 0              | 0              | 0                  |
| a1) Fondo de Aportaciones para la Nómina Educativa y Gasto Operativo   | 0                 | 0                              | 0                 | 0              | 0              | 0                  |
| a2) Fondo de Aportaciones para los Servicios de Salud  | 0                 | 0                              | 0                 | 0              | 0              | 0                  |
| a3) Fondo de Aportaciones para la Infraestructura Social   | 0                 | 0                              | 0                 | 0              | 0              | 0                  |
| a4) Fondo de Aportaciones para el Fortalecimiento de los Municipios y de las Demarcaciones Territoriales del Distrito Federal                                      | 0                 | 0                              | 0                 | 0              | 0              | 0                  |
| a5) Fondo de Aportaciones Múltiples  | 0                 | 0                              | 0                 | 0              | 0              | 0                  |
| a6) Fondo de Aportaciones para la Educación Tecnológica y de Adultos   | 0                 | 0                              | 0                 | 0              | 0              | 0                  |
| a7) Fondo de Aportaciones para la Seguridad Pública de los Estados y del Distrito Federal  | 0                 | 0                              | 0                 | 0              | 0              | 0                  |
| a8) Fondo de Aportaciones para el Fortalecimiento de las Entidades Federativas   | 0                 | 0                              | 0                 | 0              | 0              | 0                  |
| B. Convenios (B=b1+b2+b3+b4)   | 1,500,000         | 0                              | 1,500,000         | 0              | 0              | -1,500,000         |
| b1) Convenios de Protección Social en Salud  | 0                 | 0                              | 0                 | 0              | 0              | 0                  |
| b2) Convenios de Descentralización   | 0                 | 0                              | 0                 | 0              | 0              | 0                  |
| b3) Convenios de Reasignación  | 0                 | 0                              | 0                 | 0              | 0              | 0                  |
| b4) Otros Convenios y Subsidios  | 1,500,000         | 0                              | 1,500,000         | 0              | 0              | -1,500,000         |
| C. Fondos Distintos de Aportaciones (C=c1+c2)  | 0                 | 0                              | 0                 | 0              | 0              | 0                  |
| c1) Fondo para Entidades Federativas y Municipios Productores de   | 0                 | 0                              | 0                 | 0              | 0              | 0                  |
| c2) Fondo Minero   | 0                 | 0                              | 0                 | 0              | 0              | 0                  |
| D. Transferencias, Asignaciones, Subsidios y Subvenciones, y Pensiones y Jubilaciones  | 0                 | 0                              | 0                 | 0              | 0              | 0                  |
| E. Otras Transferencias Federales Etiquetadas  | 0                 | 0                              | 0                 | 0              | 0              | 0                  |
| <b>II. Total de Transferencias Federales Etiquetadas (II = A + B + C + D + E)</b>  | <b>1,500,000</b>  | <b>0</b>                       | <b>1,500,000</b>  | <b>0</b>       | <b>0</b>       | <b>-1,500,000</b>  |
| <b>III. Ingresos Derivados de Financiamientos (III = A)</b>  | <b>0</b>          | <b>0</b>                       | <b>0</b>          | <b>0</b>       | <b>0</b>       | <b>0</b>           |
| A. Ingresos Derivados de Financiamientos   | 0                 | 0                              | 0                 | 0              | 0              | 0                  |
| <b>IV. Total de Ingresos (IV = I + II + III)</b>   | <b>11,357,610</b> | <b>0</b>                       | <b>11,357,610</b> | <b>208,890</b> | <b>208,890</b> | <b>-11,148,720</b> |
| <b>Datos Informativos</b>  |                   |                                |                   |                |                |                    |
| 1. Ingresos Derivados de Financiamientos con Fuente de Pago de Ingresos de Libre Disposición   | 0                 | 0                              | 0                 | 0              | 0              | 0                  |
| 2. Ingresos Derivados de Financiamientos con Fuente de Pago de Transferencias Federales Etiquetadas  | 0                 | 0                              | 0                 | 0              | 0              | 0                  |
| 3. Ingresos Derivados de Financiamientos (3 = 1 + 2)   | 0                 | 0                              | 0                 | 0              | 0              | 0                  |

Bajo protesta de decir verdad declaramos que los Formatos de la LDF son correctos y responsabilidad del emisor

  
 Victor Manuel Pedro Marín Meléndez  
 Subsecretario de Desarrollo Comunitario  
 y Promoción Patrimonial


  
 Jorge Estepa Sánchez  
 Director General de Administración

Formato 6 a) Estado Analítico del Ejercicio del Presupuesto de Egresos Detallado - LDF  
(Clasificación por Objeto del Gasto)

| FIDEICOMISO DE ADMINISTRACIÓN E INVERSIÓN PARA LA REALIZACIÓN DE ACTIVIDADES DE RESCATE Y CONSERVACIÓN DE SITIOS ARQUEOLÓGICOS EN EL ESTADO DE GUANAJUATO (FIARCA) |                  |                                |                  |                |                |                  |
|--|------------------|--------------------------------|------------------|----------------|----------------|------------------|
| Estado Analítico del Ejercicio del Presupuesto de Egresos Detallado - LDF  |                  |                                |                  |                |                |                  |
| Clasificación por Objeto del Gasto (Capítulo y Concepto)   |                  |                                |                  |                |                |                  |
| Del 1 de enero al 31 de Marzo de 2026  |                  |                                |                  |                |                |                  |
| (PESOS)  |                  |                                |                  |                |                |                  |
| Concepto   | Egresos          |                                |                  |                |                | Subejercicio     |
|  | Aprobado         | Ampliaciones/<br>(Reducciones) | Modificado       | Devengado      | Pagado         |                  |
| <b>I. Gasto No Etiquetado (I=A+B+C+D+E+F+G+H+I)</b>  | <b>9,857,610</b> | <b>0</b>                       | <b>9,857,610</b> | <b>467,823</b> | <b>467,823</b> | <b>9,389,787</b> |
| A. Servicios Personales (A=a1+a2+a3+a4+a5+a6+a7)   | 0                | 0                              | 0                | 0              | 0              | 0                |
| a1) Remuneraciones al Personal de Carácter Permanente  | 0                | 0                              | 0                | 0              | 0              | 0                |
| a2) Remuneraciones al Personal de Carácter Transitorio   | 0                | 0                              | 0                | 0              | 0              | 0                |
| a3) Remuneraciones Adicionales y Especiales  | 0                | 0                              | 0                | 0              | 0              | 0                |
| a4) Seguridad Social   | 0                | 0                              | 0                | 0              | 0              | 0                |
| a5) Otras Prestaciones Sociales y Económicas   | 0                | 0                              | 0                | 0              | 0              | 0                |
| a6) Previsiones  | 0                | 0                              | 0                | 0              | 0              | 0                |
| a7) Pago de Estímulos a Servidores Públicos  | 0                | 0                              | 0                | 0              | 0              | 0                |
| B. Materiales y Suministros (B=b1+b2+b3+b4+b5+b6+b7+b8+b9)   | 2,745,878        | 0                              | 2,745,878        | 179,602        | 179,602        | 2,566,276        |
| b1) Materiales de Administración, Emisión de Documentos y Artículos Oficiales  | 322,000          | 0                              | 322,000          | 24,896         | 24,896         | 297,104          |
| b2) Alimentos y Utensilios   | 140,400          | 0                              | 140,400          | 11,081         | 11,081         | 129,319          |
| b3) Materias Primas y Materiales de Producción y Comercialización  | 218,500          | 0                              | 218,500          | 31,195         | 31,195         | 187,305          |
| b4) Materiales y Artículos de Construcción y de Reparación   | 574,400          | 0                              | 574,400          | 5,016          | 5,016          | 569,384          |
| b5) Productos Químicos, Farmacéuticos y de Laboratorio   | 147,700          | 0                              | 147,700          | 0              | 0              | 147,700          |
| b6) Combustibles, Lubricantes y Aditivos   | 824,378          | 0                              | 824,378          | 107,414        | 107,414        | 716,964          |
| b7) Vestuario, Blancos, Prendas de Protección y Artículos Deportivos   | 283,450          | 0                              | 283,450          | 0              | 0              | 283,450          |
| b8) Materiales y Suministros Para Seguridad  | 0                | 0                              | 0                | 0              | 0              | 0                |
| b9) Herramientas, Refacciones y Accesorios Menores   | 235,050          | 0                              | 235,050          | 0              | 0              | 235,050          |
| C. Servicios Generales (C=c1+c2+c3+c4+c5+c6+c7+c8+c9)  | 3,506,009        | 0                              | 3,506,009        | 288,221        | 288,221        | 3,217,788        |
| c1) Servicios Básicos  | 225,000          | 0                              | 225,000          | 39,610         | 39,610         | 185,390          |
| c2) Servicios de Arrendamiento   | 254,500          | 0                              | 254,500          | 0              | 0              | 254,500          |
| c3) Servicios Profesionales, Científicos, Técnicos y Otros Servicios   | 329,135          | 0                              | 329,135          | 2,754          | 2,754          | 326,381          |
| c4) Servicios Financieros, Bancarios y Comerciales   | 80,000           | 0                              | 80,000           | 19,215         | 19,215         | 60,785           |
| c5) Servicios de Instalación, Reparación, Mantenimiento y Conservación   | 1,425,965        | 0                              | 1,425,965        | 27,428         | 27,428         | 1,398,537        |
| c6) Servicios de Comunicación Social y Publicidad  | 219,000          | 0                              | 219,000          | 176,693        | 176,693        | 42,307           |
| c7) Servicios de Traslado y Viáticos   | 83,900           | 0                              | 83,900           | 5,448          | 5,448          | 78,452           |
| c8) Servicios Oficiales  | 878,909          | 0                              | 878,909          | 15,574         | 15,574         | 863,335          |
| c9) Otros Servicios Generales  | 9,600            | 0                              | 9,600            | 1,499          | 1,499          | 8,101            |
| D. Transferencias, Asignaciones, Subsidios y Otras Ayudas (D=d1+d2+d3+d4+d5+d6+d7+d8+d9)   | -1,500,000       | 0                              | -1,500,000       | 0              | 0              | -1,500,000       |
| d1) Transferencias Internas y Asignaciones al Sector Público   | 0                | 0                              | 0                | 0              | 0              | 0                |
| d2) Transferencias al Resto del Sector Público   | -1,500,000       | 0                              | -1,500,000       | 0              | 0              | 0                |
| d3) Subsidios y Subvenciones   | 0                | 0                              | 0                | 0              | 0              | 0                |
| d4) Ayudas Sociales  | 0                | 0                              | 0                | 0              | 0              | 0                |
| d5) Pensiones y Jubilaciones   | 0                | 0                              | 0                | 0              | 0              | 0                |
| d6) Transferencias a Fideicomisos, Mandatos y Otros Análogos   | 0                | 0                              | 0                | 0              | 0              | 0                |
| d7) Transferencias a la Seguridad Social   | 0                | 0                              | 0                | 0              | 0              | 0                |
| d8) Donativos  | 0                | 0                              | 0                | 0              | 0              | 0                |
| d9) Transferencias al Exterior   | 0                | 0                              | 0                | 0              | 0              | 0                |
| E. Bienes Muebles, Inmuebles e Intangibles (E=e1+e2+e3+e4+e5+e6+e7+e8+e9)  | 5,105,723        | 0                              | 5,105,723        | 0              | 0              | 5,105,723        |
| e1) Mobiliario y Equipo de Administración  | 73,000           | 0                              | 73,000           | 0              | 0              | 73,000           |
| e2) Mobiliario y Equipo Educativo y Recreativo   | 0                | 0                              | 0                | 0              | 0              | 0                |
| e3) Equipo e Instrumental Médico y de Laboratorio  | 0                | 0                              | 0                | 0              | 0              | 0                |
| e4) Vehículos y Equipo de Transporte   | 0                | 0                              | 0                | 0              | 0              | 0                |
| e5) Equipo de Defensa y Seguridad  | 0                | 0                              | 0                | 0              | 0              | 0                |
| e6) Maquinaria, Otros Equipos y Herramientas   | 30,000           | 0                              | 30,000           | 0              | 0              | 30,000           |
| e7) Activos Biológicos   | 0                | 0                              | 0                | 0              | 0              | 0                |
| e8) Bienes Inmuebles   | 5,002,723        | 0                              | 5,002,723        | 0              | 0              | 5,002,723        |
| e9) Activos Intangibles  | 0                | 0                              | 0                | 0              | 0              | 0                |
| F. Inversión Pública (F=f1+f2+f3)  | 0                | 0                              | 0                | 0              | 0              | 0                |
| f1) Obra Pública en Bienes de Dominio Público  | 0                | 0                              | 0                | 0              | 0              | 0                |
| f2) Obra Pública en Bienes Propios   | 0                | 0                              | 0                | 0              | 0              | 0                |
| f3) Proyectos Productivos y Acciones de Fomento  | 0                | 0                              | 0                | 0              | 0              | 0                |
| G. Inversiones Financieras y Otras Provisiones (G=g1+g2+g3+g4+g5+g6+g7)  | 0                | 0                              | 0                | 0              | 0              | 0                |
| g1) Inversiones Para el Fomento de Actividades Productivas   | 0                | 0                              | 0                | 0              | 0              | 0                |
| g2) Acciones y Participaciones de Capital  | 0                | 0                              | 0                | 0              | 0              | 0                |
| g3) Compra de Títulos y Valores  | 0                | 0                              | 0                | 0              | 0              | 0                |
| g4) Concesión de Préstamos   | 0                | 0                              | 0                | 0              | 0              | 0                |
| g5) Inversiones en Fideicomisos, Mandatos y Otros Análogos   | 0                | 0                              | 0                | 0              | 0              | 0                |
| Fideicomiso de Desastres Naturales (Informativo)   | 0                | 0                              | 0                | 0              | 0              | 0                |
| g6) Otras Inversiones Financieras  | 0                | 0                              | 0                | 0              | 0              | 0                |
| g7) Provisiones para Contingencias y Otras Erogaciones Especiales  | 0                | 0                              | 0                | 0              | 0              | 0                |
| H. Participaciones y Aportaciones (H=h1+h2+h3)   | 0                | 0                              | 0                | 0              | 0              | 0                |
| h1) Participaciones  | 0                | 0                              | 0                | 0              | 0              | 0                |
| h2) Aportaciones   | 0                | 0                              | 0                | 0              | 0              | 0                |
| h3) Convenios  | 0                | 0                              | 0                | 0              | 0              | 0                |
| I. Deuda Pública (I=i1+i2+i3+i4+i5+i6+i7)  | 0                | 0                              | 0                | 0              | 0              | 0                |
| i1) Amortización de la Deuda Pública   | 0                | 0                              | 0                | 0              | 0              | 0                |
| i2) Intereses de la Deuda Pública  | 0                | 0                              | 0                | 0              | 0              | 0                |
| i3) Comisiones de la Deuda Pública   | 0                | 0                              | 0                | 0              | 0              | 0                |
| i4) Gastos de la Deuda Pública   | 0                | 0                              | 0                | 0              | 0              | 0                |
| i5) Costo por Coberturas   | 0                | 0                              | 0                | 0              | 0              | 0                |
| i6) Apoyos Financieros   | 0                | 0                              | 0                | 0              | 0              | 0                |
| i7) Adeudos de Ejercicios Fiscales Anteriores (ADEFAS)   | 0                | 0                              | 0                | 0              | 0              | 0                |
| <b>II. Gasto Etiquetado (II=A+B+C+D+E+F+G+H+I)</b>   | <b>1,500,000</b> | <b>0</b>                       | <b>1,500,000</b> | <b>0</b>       | <b>0</b>       | <b>1,500,000</b> |
| A. Servicios Personales (A=a1+a2+a3+a4+a5+a6+a7)   | 0                | 0                              | 0                | 0              | 0              | 0                |
| a1) Remuneraciones al Personal de Carácter Permanente  | 0                | 0                              | 0                | 0              | 0              | 0                |
| a2) Remuneraciones al Personal de Carácter Transitorio   | 0                | 0                              | 0                | 0              | 0              | 0                |
| a3) Remuneraciones Adicionales y Especiales  | 0                | 0                              | 0                | 0              | 0              | 0                |
| a4) Seguridad Social   | 0                | 0                              | 0                | 0              | 0              | 0                |
| a5) Otras Prestaciones Sociales y Económicas   | 0                | 0                              | 0                | 0              | 0              | 0                |
| a6) Previsiones  | 0                | 0                              | 0                | 0              | 0              | 0                |
| a7) Pago de Estímulos a Servidores Públicos  | 0                | 0                              | 0                | 0              | 0              | 0                |
| B. Materiales y Suministros (B=b1+b2+b3+b4+b5+b6+b7+b8+b9)   | 0                | 0                              | 0                | 0              | 0              | 0                |
| b1) Materiales de Administración, Emisión de Documentos y Artículos Oficiales  | 0                | 0                              | 0                | 0              | 0              | 0                |
| b2) Alimentos y Utensilios   | 0                | 0                              | 0                | 0              | 0              | 0                |
| b3) Materias Primas y Materiales de Producción y Comercialización  | 0                | 0                              | 0                | 0              | 0              | 0                |
| b4) Materiales y Artículos de Construcción y de Reparación   | 0                | 0                              | 0                | 0              | 0              | 0                |
| b5) Productos Químicos, Farmacéuticos y de Laboratorio   | 0                | 0                              | 0                | 0              | 0              | 0                |
| b6) Combustibles, Lubricantes y Aditivos   | 0                | 0                              | 0                | 0              | 0              | 0                |
| b7) Vestuario, Blancos, Prendas de Protección y Artículos Deportivos   | 0                | 0                              | 0                | 0              | 0              | 0                |
| b8) Materiales y Suministros Para Seguridad  | 0                | 0                              | 0                | 0              | 0              | 0                |
| b9) Herramientas, Refacciones y Accesorios Menores   | 0                | 0                              | 0                | 0              | 0              | 0                |
| C. Servicios Generales (C=c1+c2+c3+c4+c5+c6+c7+c8+c9)  | 0                | 0                              | 0                | 0              | 0              | 0                |
| c1) Servicios Básicos  | 0                | 0                              | 0                | 0              | 0              | 0                |
| c2) Servicios de Arrendamiento   | 0                | 0                              | 0                | 0              | 0              | 0                |
| c3) Servicios Profesionales, Científicos, Técnicos y Otros Servicios   | 0                | 0                              | 0                | 0              | 0              | 0                |
| c4) Servicios Financieros, Bancarios y Comerciales   | 0                | 0                              | 0                | 0              | 0              | 0                |
| c5) Servicios de Instalación, Reparación, Mantenimiento y Conservación   | 0                | 0                              | 0                | 0              | 0              | 0                |

|  |                   |          |                   |                |                |                   |
|--|-------------------|----------|-------------------|----------------|----------------|-------------------|
| c6) Servicios de Comunicación Social y Publicidad  | 0                 | 0        | 0                 | 0              | 0              | 0                 |
| c7) Servicios de Traslado y Viáticos   | 0                 | 0        | 0                 | 0              | 0              | 0                 |
| c8) Servicios Oficiales  | 0                 | 0        | 0                 | 0              | 0              | 0                 |
| c9) Otros Servicios Generales  | 0                 | 0        | 0                 | 0              | 0              | 0                 |
| D. Transferencias, Asignaciones, Subsidios y Otras Ayudas (D=d1+d2+d3+d4+d5+d6+d7+d8+d9) | 1,500,000         | 0        | 1,500,000         | 0              | 0              | 1,500,000         |
| d1) Transferencias Internas y Asignaciones al Sector Público                             | 0                 | 0        | 0                 | 0              | 0              | 0                 |
| d2) Transferencias al Resto del Sector Público   | 0                 | 0        | 0                 | 0              | 0              | 0                 |
| d3) Subsidios y Subvenciones   | 0                 | 0        | 0                 | 0              | 0              | 0                 |
| d4) Ayudas Sociales  | 0                 | 0        | 0                 | 0              | 0              | 0                 |
| d5) Pensiones y Jubilaciones   | 0                 | 0        | 0                 | 0              | 0              | 0                 |
| d6) Transferencias a Fideicomisos, Mandatos y Otros Análogos                             | 1,500,000         | 0        | 1,500,000         | 0              | 0              | 1,500,000         |
| d7) Transferencias a la Seguridad Social   | 0                 | 0        | 0                 | 0              | 0              | 0                 |
| d8) Donativos  | 0                 | 0        | 0                 | 0              | 0              | 0                 |
| d9) Transferencias al Exterior   | 0                 | 0        | 0                 | 0              | 0              | 0                 |
| E. Bienes Muebles, Inmuebles e Intangibles (E=e1+e2+e3+e4+e5+e6+e7+e8+e9)                | 0                 | 0        | 0                 | 0              | 0              | 0                 |
| e1) Mobiliario y Equipo de Administración  | 0                 | 0        | 0                 | 0              | 0              | 0                 |
| e2) Mobiliario y Equipo Educativo y Recreativo   | 0                 | 0        | 0                 | 0              | 0              | 0                 |
| e3) Equipo e Instrumental Médico y de Laboratorio  | 0                 | 0        | 0                 | 0              | 0              | 0                 |
| e4) Vehículos y Equipo de Transporte   | 0                 | 0        | 0                 | 0              | 0              | 0                 |
| e5) Equipo de Defensa y Seguridad  | 0                 | 0        | 0                 | 0              | 0              | 0                 |
| e6) Maquinaria, Otros Equipos y Herramientas   | 0                 | 0        | 0                 | 0              | 0              | 0                 |
| e7) Activos Biológicos   | 0                 | 0        | 0                 | 0              | 0              | 0                 |
| e8) Bienes Inmuebles   | 0                 | 0        | 0                 | 0              | 0              | 0                 |
| e9) Activos Intangibles  | 0                 | 0        | 0                 | 0              | 0              | 0                 |
| F. Inversión Pública (F=f1+f2+f3)  | 0                 | 0        | 0                 | 0              | 0              | 0                 |
| f1) Obra Pública en Bienes de Dominio Público  | 0                 | 0        | 0                 | 0              | 0              | 0                 |
| f2) Obra Pública en Bienes Propios   | 0                 | 0        | 0                 | 0              | 0              | 0                 |
| f3) Proyectos Productivos y Acciones de Fomento  | 0                 | 0        | 0                 | 0              | 0              | 0                 |
| G. Inversiones Financieras y Otras Provisiones (G=g1+g2+g3+g4+g5+g6+g7)                  | 0                 | 0        | 0                 | 0              | 0              | 0                 |
| g1) Inversiones Para el Fomento de Actividades Productivas                               | 0                 | 0        | 0                 | 0              | 0              | 0                 |
| g2) Acciones y Participaciones de Capital  | 0                 | 0        | 0                 | 0              | 0              | 0                 |
| g3) Compra de Títulos y Valores  | 0                 | 0        | 0                 | 0              | 0              | 0                 |
| g4) Concesión de Préstamos   | 0                 | 0        | 0                 | 0              | 0              | 0                 |
| g5) Inversiones en Fideicomisos, Mandatos y Otros Análogos                               | 0                 | 0        | 0                 | 0              | 0              | 0                 |
| Fideicomiso de Desastres Naturales (Informativo)   | 0                 | 0        | 0                 | 0              | 0              | 0                 |
| g6) Otras Inversiones Financieras  | 0                 | 0        | 0                 | 0              | 0              | 0                 |
| g7) Provisiones para Contingencias y Otras Erogaciones Especiales                        | 0                 | 0        | 0                 | 0              | 0              | 0                 |
| H. Participaciones y Aportaciones (H=h1+h2+h3)   | 0                 | 0        | 0                 | 0              | 0              | 0                 |
| h1) Participaciones  | 0                 | 0        | 0                 | 0              | 0              | 0                 |
| h2) Aportaciones   | 0                 | 0        | 0                 | 0              | 0              | 0                 |
| h3) Convenios  | 0                 | 0        | 0                 | 0              | 0              | 0                 |
| I. Deuda Pública (I=i1+i2+i3+i4+i5+i6+i7)  | 0                 | 0        | 0                 | 0              | 0              | 0                 |
| i1) Amortización de la Deuda Pública   | 0                 | 0        | 0                 | 0              | 0              | 0                 |
| i2) Intereses de la Deuda Pública  | 0                 | 0        | 0                 | 0              | 0              | 0                 |
| i3) Comisiones de la Deuda Pública   | 0                 | 0        | 0                 | 0              | 0              | 0                 |
| i4) Gastos de la Deuda Pública   | 0                 | 0        | 0                 | 0              | 0              | 0                 |
| i5) Costo por Coberturas   | 0                 | 0        | 0                 | 0              | 0              | 0                 |
| i6) Apoyos Financieros   | 0                 | 0        | 0                 | 0              | 0              | 0                 |
| i7) Adeudos de Ejercicios Fiscales Anteriores (ADEFAS)                                   | 0                 | 0        | 0                 | 0              | 0              | 0                 |
| <b>III. Total de Egresos (III = I + II)</b>  | <b>11,357,610</b> | <b>0</b> | <b>11,357,610</b> | <b>467,823</b> | <b>467,823</b> | <b>10,889,787</b> |

Bajo protesta de decir verdad declaramos que los Formatos de la LDF son correctos y responsabilidad del emisor

  
 Victor Manuel Pardo, Marín Meléndez  
 Subsecretario de Desarrollo Comunitario  
 y Promoción Patrimonial

  
 Yennifer Estrella Sánchez  
 Director General de Administración

Formato 6 b) Estado Analítico del Ejercicio del Presupuesto de Egresos Detallado - LDF  
(Clasificación Administrativa)

FIDEICOMISO DE ADMINISTRACIÓN E INVERSIÓN PARA LA REALIZACIÓN DE ACTIVIDADES DE RESCATE Y CONSERVACIÓN DE SITIOS ARQUEOLÓGICOS EN EL ESTADO DE GUANAJUATO (FIARCA)  
Estado Analítico del Ejercicio del Presupuesto de Egresos Detallado - LDF  
Clasificación Administrativa  
Del 1 de enero al 31 de Marzo de 2026  
(PESOS)

| Concepto   | Egresos           |                                |                   |                |                | Subejercicio      |
|--|-------------------|--------------------------------|-------------------|----------------|----------------|-------------------|
|  | Aprobado          | Ampliaciones/<br>(Reducciones) | Modificado        | Devengado      | Pagado         |                   |
| <b>I. Gasto No Etiquetado (I=A+B+C+D+E+F+G+H)</b>    | <b>9,857,610</b>  | <b>0</b>                       | <b>9,857,610</b>  | <b>467,823</b> | <b>467,823</b> | <b>9,389,787</b>  |
| PROYECTO PLAZUELAS                                   | 60,714            | 0                              | 60,714            | 23,502         | 23,502         | 37,212            |
| PROYECTO CAÑADA                                      | 123,274           | 0                              | 123,274           | 5,376          | 5,376          | 117,898           |
| PROYECTO PERALTA                                     | 1,549,231         | 0                              | 1,549,231         | 23,595         | 23,595         | 1,525,636         |
| PROYECTO COPORO                                      | 3,607,920         | 0                              | 3,607,920         | 8,757          | 8,757          | 3,599,163         |
| VINCULACION  | 818,614           | 0                              | 818,614           | 57,696         | 57,696         | 760,918           |
| PROYECTO CERRO DE LOS REMEDIOS                       | 284,154           | 0                              | 284,154           | 6,878          | 6,878          | 277,276           |
| PROYECTO ARROYO SECO                                 | 64,914            | 0                              | 64,914            | 11,674         | 11,674         | 53,240            |
| CAV PERALTA  | 579,458           | 0                              | 579,458           | 46,636         | 46,636         | 532,822           |
| CAV PLAZUELAS  | 438,533           | 0                              | 438,533           | 52,421         | 52,421         | 386,112           |
| CAV CAÑADA DE LA VIRGEN                              | 1,308,883         | 0                              | 1,308,883         | 108,880        | 108,880        | 1,200,003         |
| CAV COPORO   | 610,713           | 0                              | 610,713           | 99,931         | 99,931         | 510,782           |
| CAV ARROYO SECO                                      | 411,200           | 0                              | 411,200           | 22,477         | 22,477         | 388,723           |
| <b>II. Gasto Etiquetado<br/>(II=A+B+C+D+E+F+G+H)</b> | <b>1,500,000</b>  | <b>0</b>                       | <b>1,500,000</b>  | <b>0</b>       | <b>0</b>       | <b>1,500,000</b>  |
| PROYECTO PLAZUELAS                                   | 214,286           | 0                              | 214,286           | 0              | 0              | 214,286           |
| PROYECTO CAÑADA                                      | 214,286           | 0                              | 214,286           | 0              | 0              | 214,286           |
| PROYECTO PERALTA                                     | 214,286           | 0                              | 214,286           | 0              | 0              | 214,286           |
| PROYECTO COPORO                                      | 214,286           | 0                              | 214,286           | 0              | 0              | 214,286           |
| VINCULACION  | 214,286           | 0                              | 214,286           | 0              | 0              | 214,286           |
| PROYECTO CERRO DE LOS REMEDIOS                       | 214,286           | 0                              | 214,286           | 0              | 0              | 214,286           |
| PROYECTO ARROYO SECO                                 | 214,286           | 0                              | 214,286           | 0              | 0              | 214,286           |
| <b>III. Total de Egresos (III = I + II)</b>          | <b>11,357,610</b> | <b>-</b>                       | <b>11,357,610</b> | <b>467,823</b> | <b>467,823</b> | <b>10,889,787</b> |

Bajo protesta de decir verdad declaramos que los Formatos de la LDF son correctos y responsabilidad del emisor

Victor Manuel Pedro Marin Melendez  
Subsecretario de Desarrollo Comunitario  
y Promoción Patrimonial

Simón Estrella Sánchez  
Director General de Administración

FIDEICOMISO DE ADMINISTRACIÓN E INVERSIÓN PARA LA REALIZACIÓN DE ACTIVIDADES DE RESCATE Y CONSERVACIÓN DE SITIOS ARQUEOLÓGICOS EN EL ESTADO DE GUANAJUATO (FIARCA)  
Estado Analítico del Ejercicio del Presupuesto de Egresos Detallado - LDF  
Clasificación Funcional (Finalidad y Función)  
Del 1 de enero al 31 de Marzo de 2026  
(PESOS)

| Concepto  | Egresos           |                                 |                   |                |                | Subejercicio      |
|---|-------------------|---------------------------------|-------------------|----------------|----------------|-------------------|
|   | Aprobado          | Ampliaciones /<br>(Reducciones) | Modificado        | Devengado      | Pagado         |                   |
| <b>I. Gasto No Etiquetado (I=A+B+C+D)</b>                           | <b>9,857,610</b>  | <b>0</b>                        | <b>9,857,610</b>  | <b>467,823</b> | <b>467,823</b> | <b>9,389,787</b>  |
| A. Gobierno (A=a1+a2+a3+a4+a5+a6+a7+a8)                             | 0                 | 0                               | 0                 | 0              | 0              | 0                 |
| a1) Legislación   | 0                 | 0                               | 0                 | 0              | 0              | 0                 |
| a2) Justicia  | 0                 | 0                               | 0                 | 0              | 0              | 0                 |
| a3) Coordinación de la Política de Gobierno                         | 0                 | 0                               | 0                 | 0              | 0              | 0                 |
| a4) Relaciones Exteriores   | 0                 | 0                               | 0                 | 0              | 0              | 0                 |
| a5) Asuntos Financieros y Hacendarios                               | 0                 | 0                               | 0                 | 0              | 0              | 0                 |
| a6) Seguridad Nacional  | 0                 | 0                               | 0                 | 0              | 0              | 0                 |
| a7) Asuntos de Orden Público y de Seguridad Interior                | 0                 | 0                               | 0                 | 0              | 0              | 0                 |
| a8) Otros Servicios Generales                                       | 0                 | 0                               | 0                 | 0              | 0              | 0                 |
| B. Desarrollo Social (B=b1+b2+b3+b4+b5+b6+b7)                       | 9,857,610         | 0                               | 9,857,610         | 467,823        | 467,823        | 9,389,787         |
| b1) Protección Ambiental  | 0                 | 0                               | 0                 | 0              | 0              | 0                 |
| b2) Vivienda y Servicios a la Comunidad                             | 0                 | 0                               | 0                 | 0              | 0              | 0                 |
| b3) Salud   | 0                 | 0                               | 0                 | 0              | 0              | 0                 |
| b4) Recreación, Cultura y Otras Manifestaciones Sociales            | 9,857,610         | 0                               | 9,857,610         | 467,823        | 467,823        | 9,389,787         |
| b5) Educación   | 0                 | 0                               | 0                 | 0              | 0              | 0                 |
| b6) Protección Social   | 0                 | 0                               | 0                 | 0              | 0              | 0                 |
| b7) Otros Asuntos Sociales  | 0                 | 0                               | 0                 | 0              | 0              | 0                 |
| C. Desarrollo Económico (C=c1+c2+c3+c4+c5+c6+c7+c8+c9)              | 0                 | 0                               | 0                 | 0              | 0              | 0                 |
| c1) Asuntos Económicos, Comerciales y Laborales en General          | 0                 | 0                               | 0                 | 0              | 0              | 0                 |
| c2) Agropecuaria, Silvicultura, Pesca y Caza                        | 0                 | 0                               | 0                 | 0              | 0              | 0                 |
| c3) Combustibles y Energía  | 0                 | 0                               | 0                 | 0              | 0              | 0                 |
| c4) Minería, Manufacturas y Construcción                            | 0                 | 0                               | 0                 | 0              | 0              | 0                 |
| c5) Transporte  | 0                 | 0                               | 0                 | 0              | 0              | 0                 |
| c6) Comunicaciones  | 0                 | 0                               | 0                 | 0              | 0              | 0                 |
| c7) Turismo   | 0                 | 0                               | 0                 | 0              | 0              | 0                 |
| c8) Ciencia, Tecnología e Innovación                                | 0                 | 0                               | 0                 | 0              | 0              | 0                 |
| c9) Otras Industrias y Otros Asuntos Económicos                     | 0                 | 0                               | 0                 | 0              | 0              | 0                 |
| D. Otras No Clasificadas en Funciones Anteriores (D=d1+d2+d3+d4)    | 0                 | 0                               | 0                 | 0              | 0              | 0                 |
| d1) Transacciones de la Deuda Pública / Costo Financiero de la      | 0                 | 0                               | 0                 | 0              | 0              | 0                 |
| d2) Transferencias, Participaciones y Aportaciones Entre Diferentes | 0                 | 0                               | 0                 | 0              | 0              | 0                 |
| Niveles y Órdenes de Gobierno                                       | 0                 | 0                               | 0                 | 0              | 0              | 0                 |
| d3) Saneamiento del Sistema Financiero                              | 0                 | 0                               | 0                 | 0              | 0              | 0                 |
| d4) Adeudos de Ejercicios Fiscales Anteriores                       | 0                 | 0                               | 0                 | 0              | 0              | 0                 |
| <b>II. Gasto Etiquetado (II=A+B+C+D)</b>                            | <b>1,500,000</b>  | <b>0</b>                        | <b>1,500,000</b>  | <b>0</b>       | <b>0</b>       | <b>1,500,000</b>  |
| A. Gobierno (A=a1+a2+a3+a4+a5+a6+a7+a8)                             | 0                 | 0                               | 0                 | 0              | 0              | 0                 |
| a1) Legislación   | 0                 | 0                               | 0                 | 0              | 0              | 0                 |
| a2) Justicia  | 0                 | 0                               | 0                 | 0              | 0              | 0                 |
| a3) Coordinación de la Política de Gobierno                         | 0                 | 0                               | 0                 | 0              | 0              | 0                 |
| a4) Relaciones Exteriores   | 0                 | 0                               | 0                 | 0              | 0              | 0                 |
| a5) Asuntos Financieros y Hacendarios                               | 0                 | 0                               | 0                 | 0              | 0              | 0                 |
| a6) Seguridad Nacional  | 0                 | 0                               | 0                 | 0              | 0              | 0                 |
| a7) Asuntos de Orden Público y de Seguridad Interior                | 0                 | 0                               | 0                 | 0              | 0              | 0                 |
| a8) Otros Servicios Generales                                       | 0                 | 0                               | 0                 | 0              | 0              | 0                 |
| B. Desarrollo Social (B=b1+b2+b3+b4+b5+b6+b7)                       | 1,500,000         | 0                               | 1,500,000         | 0              | 0              | 1,500,000         |
| b1) Protección Ambiental  | 0                 | 0                               | 0                 | 0              | 0              | 0                 |
| b2) Vivienda y Servicios a la Comunidad                             | 0                 | 0                               | 0                 | 0              | 0              | 0                 |
| b3) Salud   | 0                 | 0                               | 0                 | 0              | 0              | 0                 |
| b4) Recreación, Cultura y Otras Manifestaciones Sociales            | 1,500,000         | 0                               | 1,500,000         | 0              | 0              | 1,500,000         |
| b5) Educación   | 0                 | 0                               | 0                 | 0              | 0              | 0                 |
| b6) Protección Social   | 0                 | 0                               | 0                 | 0              | 0              | 0                 |
| b7) Otros Asuntos Sociales  | 0                 | 0                               | 0                 | 0              | 0              | 0                 |
| C. Desarrollo Económico (C=c1+c2+c3+c4+c5+c6+c7+c8+c9)              | 0                 | 0                               | 0                 | 0              | 0              | 0                 |
| c1) Asuntos Económicos, Comerciales y Laborales en General          | 0                 | 0                               | 0                 | 0              | 0              | 0                 |
| c2) Agropecuaria, Silvicultura, Pesca y Caza                        | 0                 | 0                               | 0                 | 0              | 0              | 0                 |
| c3) Combustibles y Energía  | 0                 | 0                               | 0                 | 0              | 0              | 0                 |
| c4) Minería, Manufacturas y Construcción                            | 0                 | 0                               | 0                 | 0              | 0              | 0                 |
| c5) Transporte  | 0                 | 0                               | 0                 | 0              | 0              | 0                 |
| c6) Comunicaciones  | 0                 | 0                               | 0                 | 0              | 0              | 0                 |
| c7) Turismo   | 0                 | 0                               | 0                 | 0              | 0              | 0                 |
| c8) Ciencia, Tecnología e Innovación                                | 0                 | 0                               | 0                 | 0              | 0              | 0                 |
| c9) Otras Industrias y Otros Asuntos Económicos                     | 0                 | 0                               | 0                 | 0              | 0              | 0                 |
| D. Otras No Clasificadas en Funciones Anteriores (D=d1+d2+d3+d4)    | 0                 | 0                               | 0                 | 0              | 0              | 0                 |
| d1) Transacciones de la Deuda Pública / Costo Financiero de la      | 0                 | 0                               | 0                 | 0              | 0              | 0                 |
| d2) Transferencias, Participaciones y Aportaciones Entre Diferentes | 0                 | 0                               | 0                 | 0              | 0              | 0                 |
| Niveles y Órdenes de Gobierno                                       | 0                 | 0                               | 0                 | 0              | 0              | 0                 |
| d3) Saneamiento del Sistema Financiero                              | 0                 | 0                               | 0                 | 0              | 0              | 0                 |
| d4) Adeudos de Ejercicios Fiscales Anteriores                       | 0                 | 0                               | 0                 | 0              | 0              | 0                 |
| <b>III. Total de Egresos (III = I + II)</b>                         | <b>11,357,610</b> | <b>0</b>                        | <b>11,357,610</b> | <b>467,823</b> | <b>467,823</b> | <b>10,889,787</b> |

Bajo protesta de decir verdad declaramos que los Formatos de la LDF son correctos y responsabilidad del emisor

Victor Manuel Pérez Marín Meléndez  
Subsecretario de Desarrollo Comunitario  
y Promoción Patrimonial

María Guadalupe Sánchez  
Directora General de Administración

Formato 6 d) Estado Analítico del Ejercicio del Presupuesto de Egresos Detallado - LDF  
(Clasificación de Servicios Personales por Categoría)

FIDEICOMISO DE ADMINISTRACIÓN E INVERSIÓN PARA LA REALIZACIÓN DE ACTIVIDADES DE RESCATE Y CONSERVACIÓN DE SITIOS ARQUEOLÓGICOS EN EL ESTADO DE GUANAJUATO (FIARCA)  
Estado Analítico del Ejercicio del Presupuesto de Egresos Detallado - LDF  
Clasificación de Servicios Personales por Categoría  
Del 1 de enero al 31 de Marzo de 2026  
(PESOS)

| Concepto  | Egresos                            |                                 |            |           |        | Subejercicio |
|---|------------------------------------|---------------------------------|------------|-----------|--------|--------------|
|   | Aprobado                           | Ampliaciones /<br>(Reducciones) | Modificado | Devengado | Pagado |              |
| <b>I. Gasto No Etiquetado (I=A+B+C+D+E+F)</b>   | 0                                  | 0                               | 0          | 0         | 0      | 0            |
| A. Personal Administrativo y de Servicio Público  | 0                                  | 0                               | 0          | 0         | 0      | 0            |
| B. Magisterio   | 0                                  | 0                               | 0          | 0         | 0      | 0            |
| C. Servicios de Salud (C=c1+c2)   | 0                                  | 0                               | 0          | 0         | 0      | 0            |
| c1) Personal Administrativo   | 0                                  | 0                               | 0          | 0         | 0      | 0            |
| c2) Personal Médico, paramédico y afin  | 0                                  | 0                               | 0          | 0         | 0      | 0            |
| D. Seguridad Pública  | 0                                  | 0                               | 0          | 0         | 0      | 0            |
| E. Gastos asociados a la implementación de nuevas leyes federales o reformas a las mismas (E=e1+e2) | 0                                  | 0                               | 0          | 0         | 0      | 0            |
| e1) Nombre del Programa o Ley 1   | 0                                  | 0                               | 0          | 0         | 0      | 0            |
| e2) Nombre del Programa o Ley 2   | 0                                  | 0                               | 0          | 0         | 0      | 0            |
| F. Sentencias laborales definitivas   | 0                                  | 0                               | 0          | 0         | 0      | 0            |
|   | <b>Sin Información que revelar</b> |                                 |            |           |        |              |
| <b>II. Gasto Etiquetado (II=A+B+C+D+E+F)</b>  | 0                                  | 0                               | 0          | 0         | 0      | 0            |
| A. Personal Administrativo y de Servicio Público  | 0                                  | 0                               | 0          | 0         | 0      | 0            |
| B. Magisterio   | 0                                  | 0                               | 0          | 0         | 0      | 0            |
| C. Servicios de Salud (C=c1+c2)   | 0                                  | 0                               | 0          | 0         | 0      | 0            |
| c1) Personal Administrativo   | 0                                  | 0                               | 0          | 0         | 0      | 0            |
| c2) Personal Médico, paramédico y afin  | 0                                  | 0                               | 0          | 0         | 0      | 0            |
| D. Seguridad Pública  | 0                                  | 0                               | 0          | 0         | 0      | 0            |
| E. Gastos asociados a la implementación de nuevas leyes federales o reformas a las mismas (E=e1+e2) | 0                                  | 0                               | 0          | 0         | 0      | 0            |
| e1) Nombre del Programa o Ley 1   | 0                                  | 0                               | 0          | 0         | 0      | 0            |
| e2) Nombre del Programa o Ley 2   | 0                                  | 0                               | 0          | 0         | 0      | 0            |
| F. Sentencias laborales definitivas   | 0                                  | 0                               | 0          | 0         | 0      | 0            |
| <b>III. Total del Gasto en Servicios Personales (III = I + II)</b>                                  | 0                                  | 0                               | 0          | 0         | 0      | 0            |


Bajo protesta de decir verdad declaramos que los Formatos de la LDF son correctos y responsabilidad del emisor.


Victor Magali Pineda Marin Meléndez  
Subsecretario de Desarrollo Comunitario  
y Promoción Patrimonial

Américo Estrada Sánchez  
Director General de Administración

| NOTAS                           | DESCRIPCIÓN  |
|---------------------------------|--|
| NOTAS DE DISCIPLINA FINANCIERA: |  |
| <u>NDF-01</u>                   | 1. Balance Presupuestario de Recursos Disponibles Negativo |
| <u>NDF-02</u>                   | 2. Aumento o creación de nuevo Gasto                       |
| <u>NDF-03</u>                   | 3. Pasivo Circulante al Cierre del Ejercicio (ESF-12)      |
| <u>NDF-04</u>                   | 4. Deuda Pública y Obligaciones                            |
| <u>NDF-05</u>                   | 5. Obligaciones a Corto Plazo                              |
| <u>NDF-06</u>                   | 6. Evaluación de Cumplimiento                              |

Bajo protesta de decir verdad declaramos que los Formatos de la LDF son correctos y responsabilidad del emisor

  
\_\_\_\_\_  
Victor Manuel Pedro Marin Meléndez  
Subsecretario de Desarrollo Comunitario  
y Promoción Patrimonial

  
\_\_\_\_\_  
Armando Estrada Sánchez  
Director General de Administración

**1. Balance Presupuestario de Recursos Disponibles Negativo**

Se informará:


- a) Acciones para recuperar el Balance Presupuestario de Recursos Disponibles Sostenible.

**No aplica**

Favor de ver el instructivo de esta nota (NDF-01).

En caso de no obtener un Balance Presupuestario de Recursos Disponibles Negativo, indicar la aclaración.

Bajo protesta de decir verdad declaramos que los Formatos de la LDF son correctos y responsabilidad del emisor

  
\_\_\_\_\_  
Victor Manuel Pedro Marin Meléndez  
Subsecretario de Desarrollo Comunitario  
y Promoción Patrimonial

  
\_\_\_\_\_  
Armando Estrada Sánchez  
Director General de Administración

2. Aumento o creación de nuevo Gasto:

| FIDEICOMISO DE ADMINISTRACION E INVERSION PARA LA REALIZACION DE ACTIVIDADES DE RESCATE Y CONSERVACION DE SITIOS ARQUEOLOGICOS EN EL ESTADO DE GUANAJUATO (FIARCA) |                   |                         |                        |                          |                         |          |                   |
|--|-------------------|-------------------------|------------------------|--------------------------|-------------------------|----------|-------------------|
| Art. 8 LDF   |                   |                         |                        |                          |                         |          |                   |
| Clasificación por Objeto del Gasto (Capítulo y Concepto)   |                   |                         |                        |                          |                         |          |                   |
| Correspondiente del 01 de enero al 31 de Marzo de 2026   |                   |                         |                        |                          |                         |          |                   |
| (PESOS)  |                   |                         |                        |                          |                         |          |                   |
| Concepto (c)   | Aprobado (d)      | Modificaciones          |                        |                          |                         | Total    | Modificado        |
|  |                   | Ampliaciones Liquidadas | Reducciones Liquidadas | Ampliaciones Compensadas | Reducciones Compensadas |          |                   |
| <b>I. Gasto No Etiquetado (I=A+B+C+D+E+F+G+H+I)</b>  | <b>9,857,610</b>  | <b>0</b>                | <b>0</b>               | <b>0</b>                 | <b>0</b>                | <b>0</b> | <b>9,857,610</b>  |
| A Servicios Personales (A=a1+a2+a3+a4+a5+a6+a7)  | 0                 | 0                       | 0                      | 0                        | 0                       | 0        | 0                 |
| a1) Remuneraciones al Personal de Carácter Permanente  | 0                 | 0                       | 0                      | 0                        | 0                       | 0        | 0                 |
| a2) Remuneraciones al Personal de Carácter Transitorio   | 0                 | 0                       | 0                      | 0                        | 0                       | 0        | 0                 |
| a3) Remuneraciones Adicionales y Especiales  | 0                 | 0                       | 0                      | 0                        | 0                       | 0        | 0                 |
| a4) Seguridad Social   | 0                 | 0                       | 0                      | 0                        | 0                       | 0        | 0                 |
| a5) Otras Prestaciones Sociales y Económicas   | 0                 | 0                       | 0                      | 0                        | 0                       | 0        | 0                 |
| a6) Previsiones  | 0                 | 0                       | 0                      | 0                        | 0                       | 0        | 0                 |
| a7) Pago de Estímulos a Servidores Públicos  | 0                 | 0                       | 0                      | 0                        | 0                       | 0        | 0                 |
| B Materiales y Suministros (B=b1+b2+b3+b4+b5+b6+b7+b8+b9)  | <b>2,745,878</b>  | <b>0</b>                | <b>0</b>               | <b>0</b>                 | <b>0</b>                | <b>0</b> | <b>2,745,878</b>  |
| b1) Materiales de Administración, Emisión de Documentos y Artículos Oficiales  | 322,000           | 0                       | 0                      | 0                        | 0                       | 0        | 322,000           |
| b2) Alimentos y Utensilios   | 140,400           | 0                       | 0                      | 0                        | 0                       | 0        | 140,400           |
| b3) Materias Primas y Materiales de Producción y Comercialización  | 218,500           | 0                       | 0                      | 0                        | 0                       | 0        | 218,500           |
| b4) Materiales y Artículos de Construcción y de Reparación   | 574,400           | 0                       | 0                      | 0                        | 0                       | 0        | 574,400           |
| b5) Productos Químicos, Farmacéuticos y de Laboratorio   | 147,700           | 0                       | 0                      | 0                        | 0                       | 0        | 147,700           |
| b6) Combustibles, Lubrificantes y Aditivos   | 824,378           | 0                       | 0                      | 0                        | 0                       | 0        | 824,378           |
| b7) Vestuario, Blancos, Prendas de Protección y Artículos Deportivos   | 283,450           | 0                       | 0                      | 0                        | 0                       | 0        | 283,450           |
| b8) Materiales y Suministros Para Seguridad  | 0                 | 0                       | 0                      | 0                        | 0                       | 0        | 0                 |
| b9) Herramientas, Refacciones y Accesorios Menores   | 235,050           | 0                       | 0                      | 0                        | 0                       | 0        | 235,050           |
| C Servicios Generales (C=c1+c2+c3+c4+c5+c6+c7+c8+c9)   | <b>3,506,009</b>  | <b>0</b>                | <b>0</b>               | <b>0</b>                 | <b>0</b>                | <b>0</b> | <b>3,506,009</b>  |
| c1) Servicios Básicos  | 225,000           | 0                       | 0                      | 0                        | 0                       | 0        | 225,000           |
| c2) Servicios de Arrendamiento   | 254,500           | 0                       | 0                      | 0                        | 0                       | 0        | 254,500           |
| c3) Servicios Profesionales, Científicos, Técnicos y Otros Servicios   | 329,135           | 0                       | 0                      | 0                        | 0                       | 0        | 329,135           |
| c4) Servicios Financieros, Bancarios y Comerciales   | 80,000            | 0                       | 0                      | 0                        | 0                       | 0        | 80,000            |
| c5) Servicios de Instalación, Reparación, Mantenimiento y Conservación   | 1,425,965         | 0                       | 0                      | 0                        | 0                       | 0        | 1,425,965         |
| c6) Servicios de Comunicación Social y Publicidad  | 219,000           | 0                       | 0                      | 0                        | 0                       | 0        | 219,000           |
| c7) Servicios de Traslado y Viáticos   | 83,900            | 0                       | 0                      | 0                        | 0                       | 0        | 83,900            |
| c8) Servicios Oficiales  | 878,909           | 0                       | 0                      | 0                        | 0                       | 0        | 878,909           |
| c9) Otros Servicios Generales  | 9,600             | 0                       | 0                      | 0                        | 0                       | 0        | 9,600             |
| D Transferencias, Asignaciones, Subsidios y Otras Ayudas (D=d1+d2+d3+d4+d5+d6+d7+d8+d9)  | <b>-1,500,000</b> | <b>0</b>                | <b>0</b>               | <b>0</b>                 | <b>0</b>                | <b>0</b> | <b>-1,500,000</b> |
| d1) Transferencias Internas y Asignaciones al Sector Público   | 0                 | 0                       | 0                      | 0                        | 0                       | 0        | 0                 |
| d2) Transferencias al Resto del Sector Público   | -1,500,000        | 0                       | 0                      | 0                        | 0                       | 0        | -1,500,000        |
| d3) Subsidios y Subvenciones   | 0                 | 0                       | 0                      | 0                        | 0                       | 0        | 0                 |
| d4) Ayudas Sociales  | 0                 | 0                       | 0                      | 0                        | 0                       | 0        | 0                 |
| d5) Pensiones y Jubilaciones   | 0                 | 0                       | 0                      | 0                        | 0                       | 0        | 0                 |
| d6) Transferencias a Fideicomisos, Mandatos y Otros Análogos   | 0                 | 0                       | 0                      | 0                        | 0                       | 0        | 0                 |
| d7) Transferencias a la Seguridad Social   | 0                 | 0                       | 0                      | 0                        | 0                       | 0        | 0                 |
| d8) Donativos  | 0                 | 0                       | 0                      | 0                        | 0                       | 0        | 0                 |
| d9) Transferencias al Exterior   | 0                 | 0                       | 0                      | 0                        | 0                       | 0        | 0                 |
| E Bienes Muebles, Inmuebles e Intangibles (E=e1+e2+e3+e4+e5+e6+e7+e8+e9)   | <b>5,105,723</b>  | <b>0</b>                | <b>0</b>               | <b>0</b>                 | <b>0</b>                | <b>0</b> | <b>5,105,723</b>  |
| e1) Mobiliario y Equipo de Administración  | 73,000            | 0                       | 0                      | 0                        | 0                       | 0        | 73,000            |
| e2) Mobiliario y Equipo Educativo y Recreativo   | 0                 | 0                       | 0                      | 0                        | 0                       | 0        | 0                 |
| e3) Equipo e Instrumental Médico y de Laboratorio  | 0                 | 0                       | 0                      | 0                        | 0                       | 0        | 0                 |
| e4) Vehículos y Equipo de Transporte   | 0                 | 0                       | 0                      | 0                        | 0                       | 0        | 0                 |
| e5) Equipo de Defensa y Seguridad  | 0                 | 0                       | 0                      | 0                        | 0                       | 0        | 0                 |
| e6) Maquinaria, Otros Equipos y Herramientas   | 30,000            | 0                       | 0                      | 0                        | 0                       | 0        | 30,000            |
| e7) Activos Biológicos   | 0                 | 0                       | 0                      | 0                        | 0                       | 0        | 0                 |
| e8) Bienes Inmuebles   | 5,002,723         | 0                       | 0                      | 0                        | 0                       | 0        | 5,002,723         |
| e9) Activos Intangibles  | 0                 | 0                       | 0                      | 0                        | 0                       | 0        | 0                 |
| F Inversión Pública (F=f1+f2+f3)   | 0                 | 0                       | 0                      | 0                        | 0                       | 0        | 0                 |
| f1) Obra Pública en Bienes de Dominio Público  | 0                 | 0                       | 0                      | 0                        | 0                       | 0        | 0                 |
| f2) Obra Pública en Bienes Propios   | 0                 | 0                       | 0                      | 0                        | 0                       | 0        | 0                 |
| f3) Proyectos Productivos y Acciones de Fomento  | 0                 | 0                       | 0                      | 0                        | 0                       | 0        | 0                 |
| G Inversiones Financieras y Otras Provisiones (G=g1+g2+g3+g4+g5+g6+g7)   | 0                 | 0                       | 0                      | 0                        | 0                       | 0        | 0                 |
| g1) Inversiones Para el Fomento de Actividades Productivas   | 0                 | 0                       | 0                      | 0                        | 0                       | 0        | 0                 |
| g2) Acciones y Participaciones de Capital  | 0                 | 0                       | 0                      | 0                        | 0                       | 0        | 0                 |
| g3) Compra de Títulos y Valores  | 0                 | 0                       | 0                      | 0                        | 0                       | 0        | 0                 |
| g4) Concesión de Préstamos   | 0                 | 0                       | 0                      | 0                        | 0                       | 0        | 0                 |
| g5) Inversiones en Fideicomisos, Mandatos y Otros Análogos   | 0                 | 0                       | 0                      | 0                        | 0                       | 0        | 0                 |
| g6) Otras Inversiones Financieras  | 0                 | 0                       | 0                      | 0                        | 0                       | 0        | 0                 |
| g7) Provisiones para Contingencias y Otras Erogaciones Especiales  | 0                 | 0                       | 0                      | 0                        | 0                       | 0        | 0                 |
| H Participaciones y Aportaciones (H=h1+h2+h3)  | 0                 | 0                       | 0                      | 0                        | 0                       | 0        | 0                 |
| h1) Participaciones  | 0                 | 0                       | 0                      | 0                        | 0                       | 0        | 0                 |
| h2) Aportaciones   | 0                 | 0                       | 0                      | 0                        | 0                       | 0        | 0                 |
| h3) Convenios  | 0                 | 0                       | 0                      | 0                        | 0                       | 0        | 0                 |
| I Deuda Pública (I=i1+i2+i3+i4+i5+i6+i7)   | 0                 | 0                       | 0                      | 0                        | 0                       | 0        | 0                 |
| i1) Amortización de la Deuda Pública   | 0                 | 0                       | 0                      | 0                        | 0                       | 0        | 0                 |
| i2) Intereses de la Deuda Pública  | 0                 | 0                       | 0                      | 0                        | 0                       | 0        | 0                 |
| i3) Comisiones de la Deuda Pública   | 0                 | 0                       | 0                      | 0                        | 0                       | 0        | 0                 |
| i4) Gastos de la Deuda Pública   | 0                 | 0                       | 0                      | 0                        | 0                       | 0        | 0                 |
| i5) Costo por Coberturas   | 0                 | 0                       | 0                      | 0                        | 0                       | 0        | 0                 |
| i6) Apoyos Financieros   | 0                 | 0                       | 0                      | 0                        | 0                       | 0        | 0                 |
| i7) Adeudos de Ejercicios Fiscales Anteriores (ADEFAS)   | 0                 | 0                       | 0                      | 0                        | 0                       | 0        | 0                 |
| <b>II. Gasto Etiquetado (II=A+B+C+D+E+F+G+H+I)</b>   | <b>1,500,000</b>  | <b>0</b>                | <b>0</b>               | <b>0</b>                 | <b>0</b>                | <b>0</b> | <b>1,500,000</b>  |
| A Servicios Personales (A=a1+a2+a3+a4+a5+a6+a7)  | 0                 | 0                       | 0                      | 0                        | 0                       | 0        | 0                 |
| a1) Remuneraciones al Personal de Carácter Permanente  | 0                 | 0                       | 0                      | 0                        | 0                       | 0        | 0                 |
| a2) Remuneraciones al Personal de Carácter Transitorio   | 0                 | 0                       | 0                      | 0                        | 0                       | 0        | 0                 |
| a3) Remuneraciones Adicionales y Especiales  | 0                 | 0                       | 0                      | 0                        | 0                       | 0        | 0                 |
| a4) Seguridad Social   | 0                 | 0                       | 0                      | 0                        | 0                       | 0        | 0                 |
| a5) Otras Prestaciones Sociales y Económicas   | 0                 | 0                       | 0                      | 0                        | 0                       | 0        | 0                 |
| a6) Previsiones  | 0                 | 0                       | 0                      | 0                        | 0                       | 0        | 0                 |
| a7) Pago de Estímulos a Servidores Públicos  | 0                 | 0                       | 0                      | 0                        | 0                       | 0        | 0                 |
| B Materiales y Suministros (B=b1+b2+b3+b4+b5+b6+b7+b8+b9)  | 0                 | 0                       | 0                      | 0                        | 0                       | 0        | 0                 |
| b1) Materiales de Administración, Emisión de Documentos y Artículos Oficiales  | 0                 | 0                       | 0                      | 0                        | 0                       | 0        | 0                 |
| b2) Alimentos y Utensilios   | 0                 | 0                       | 0                      | 0                        | 0                       | 0        | 0                 |
| b3) Materias Primas y Materiales de Producción y Comercialización  | 0                 | 0                       | 0                      | 0                        | 0                       | 0        | 0                 |
| b4) Materiales y Artículos de Construcción y de Reparación   | 0                 | 0                       | 0                      | 0                        | 0                       | 0        | 0                 |
| b5) Productos Químicos, Farmacéuticos y de Laboratorio   | 0                 | 0                       | 0                      | 0                        | 0                       | 0        | 0                 |
| b6) Combustibles, Lubrificantes y Aditivos   | 0                 | 0                       | 0                      | 0                        | 0                       | 0        | 0                 |
| b7) Vestuario, Blancos, Prendas de Protección y Artículos Deportivos   | 0                 | 0                       | 0                      | 0                        | 0                       | 0        | 0                 |
| b8) Materiales y Suministros Para Seguridad  | 0                 | 0                       | 0                      | 0                        | 0                       | 0        | 0                 |
| b9) Herramientas, Refacciones y Accesorios Menores   | 0                 | 0                       | 0                      | 0                        | 0                       | 0        | 0                 |
| C Servicios Generales (C=c1+c2+c3+c4+c5+c6+c7+c8+c9)   | 0                 | 0                       | 0                      | 0                        | 0                       | 0        | 0                 |
| c1) Servicios Básicos  | 0                 | 0                       | 0                      | 0                        | 0                       | 0        | 0                 |
| c2) Servicios de Arrendamiento   | 0                 | 0                       | 0                      | 0                        | 0                       | 0        | 0                 |



|  |                   |          |          |          |          |          |                   |
|--|-------------------|----------|----------|----------|----------|----------|-------------------|
| c3) Servicios Profesionales, Científicos, Técnicos y Otros Servicios                     | 0                 | 0        | 0        | 0        | 0        | 0        | 0                 |
| c4) Servicios Financieros, Bancarios y Comerciales                                       | 0                 | 0        | 0        | 0        | 0        | 0        | 0                 |
| c5) Servicios de Instalación, Reparación, Mantenimiento y Conservación                   | 0                 | 0        | 0        | 0        | 0        | 0        | 0                 |
| c6) Servicios de Comunicación Social y Publicidad  | 0                 | 0        | 0        | 0        | 0        | 0        | 0                 |
| c7) Servicios de Traslado y Viáticos   | 0                 | 0        | 0        | 0        | 0        | 0        | 0                 |
| c8) Servicios Oficiales  | 0                 | 0        | 0        | 0        | 0        | 0        | 0                 |
| c9) Otros Servicios Generales  | 0                 | 0        | 0        | 0        | 0        | 0        | 0                 |
| D. Transferencias, Asignaciones, Subsidios y Otras Ayudas (D=d1+d2+d3+d4+d5+d6+d7+d8+d9) | 0                 | 0        | 0        | 0        | 0        | 0        | 0                 |
| d1) Transferencias Internas y Asignaciones al Sector Público                             | 0                 | 0        | 0        | 0        | 0        | 0        | 0                 |
| d2) Transferencias al Resto del Sector Público   | 0                 | 0        | 0        | 0        | 0        | 0        | 0                 |
| d3) Subsidios y Subvenciones   | 0                 | 0        | 0        | 0        | 0        | 0        | 0                 |
| d4) Ayudas Sociales  | 0                 | 0        | 0        | 0        | 0        | 0        | 0                 |
| d5) Pensiones y Jubilaciones   | 0                 | 0        | 0        | 0        | 0        | 0        | 0                 |
| d6) Transferencias a Fideicomisos, Mandatos y Otros Análogos                             | 0                 | 0        | 0        | 0        | 0        | 0        | 0                 |
| d7) Transferencias a la Seguridad Social   | 0                 | 0        | 0        | 0        | 0        | 0        | 0                 |
| d8) Donativos  | 0                 | 0        | 0        | 0        | 0        | 0        | 0                 |
| d9) Transferencias al Exterior   | 0                 | 0        | 0        | 0        | 0        | 0        | 0                 |
| E. Bienes Muebles, Inmuebles e Intangibles (E=e1+e2+e3+e4+e5+e6+e7+e8+e9)                | 0                 | 0        | 0        | 0        | 0        | 0        | 0                 |
| e1) Mobiliario y Equipo de Administración  | 0                 | 0        | 0        | 0        | 0        | 0        | 0                 |
| e2) Mobiliario y Equipo Educativo y Recreativo   | 0                 | 0        | 0        | 0        | 0        | 0        | 0                 |
| e3) Equipo e Instrumental Médico y de Laboratorio  | 0                 | 0        | 0        | 0        | 0        | 0        | 0                 |
| e4) Vehículos y Equipo de Transporte   | 0                 | 0        | 0        | 0        | 0        | 0        | 0                 |
| e5) Equipo de Defensa y Seguridad  | 0                 | 0        | 0        | 0        | 0        | 0        | 0                 |
| e6) Maquinaria, Otros Equipos y Herramientas   | 0                 | 0        | 0        | 0        | 0        | 0        | 0                 |
| e7) Activos Biológicos   | 0                 | 0        | 0        | 0        | 0        | 0        | 0                 |
| e8) Bienes Inmuebles   | 0                 | 0        | 0        | 0        | 0        | 0        | 0                 |
| e9) Activos Intangibles  | 0                 | 0        | 0        | 0        | 0        | 0        | 0                 |
| F. Inversión Pública (F=f1+f2+f3)  | 0                 | 0        | 0        | 0        | 0        | 0        | 0                 |
| f1) Obra Pública en Bienes de Dominio Público  | 0                 | 0        | 0        | 0        | 0        | 0        | 0                 |
| f2) Obra Pública en Bienes Propios   | 0                 | 0        | 0        | 0        | 0        | 0        | 0                 |
| f3) Proyectos Productivos y Acciones de Fomento  | 0                 | 0        | 0        | 0        | 0        | 0        | 0                 |
| G. Inversiones Financieras y Otras Provisiones (G=g1+g2+g3+g4+g5+g6+g7)                  | 1,500,000         | 0        | 0        | 0        | 0        | 0        | 1,500,000         |
| g1) Inversiones Para el Fomento de Actividades Productivas                               | 0                 | 0        | 0        | 0        | 0        | 0        | 0                 |
| g2) Acciones y Participaciones de Capital  | 0                 | 0        | 0        | 0        | 0        | 0        | 0                 |
| g3) Compra de Títulos y Valores  | 0                 | 0        | 0        | 0        | 0        | 0        | 0                 |
| g4) Concesión de Préstamos   | 0                 | 0        | 0        | 0        | 0        | 0        | 0                 |
| g5) Inversiones en Fideicomisos, Mandatos y Otros Análogos                               | 1,500,000         | 0        | 0        | 0        | 0        | 0        | 1,500,000         |
| g6) Otras Inversiones Financieras  | 0                 | 0        | 0        | 0        | 0        | 0        | 0                 |
| g7) Provisiones para Contingencias y Otras Erogaciones Especiales                        | 0                 | 0        | 0        | 0        | 0        | 0        | 0                 |
| H. Participaciones y Aportaciones (H=h1+h2+h3)   | 0                 | 0        | 0        | 0        | 0        | 0        | 0                 |
| h1) Participaciones  | 0                 | 0        | 0        | 0        | 0        | 0        | 0                 |
| h2) Aportaciones   | 0                 | 0        | 0        | 0        | 0        | 0        | 0                 |
| h3) Convenios  | 0                 | 0        | 0        | 0        | 0        | 0        | 0                 |
| I. Deuda Pública (I=i1+i2+i3+i4+i5+i6+i7)  | 0                 | 0        | 0        | 0        | 0        | 0        | 0                 |
| i1) Amortización de la Deuda Pública   | 0                 | 0        | 0        | 0        | 0        | 0        | 0                 |
| i2) Intereses de la Deuda Pública  | 0                 | 0        | 0        | 0        | 0        | 0        | 0                 |
| i3) Comisiones de la Deuda Pública   | 0                 | 0        | 0        | 0        | 0        | 0        | 0                 |
| i4) Gastos de la Deuda Pública   | 0                 | 0        | 0        | 0        | 0        | 0        | 0                 |
| i5) Costo por Coberturas   | 0                 | 0        | 0        | 0        | 0        | 0        | 0                 |
| i6) Apoyos Financieros   | 0                 | 0        | 0        | 0        | 0        | 0        | 0                 |
| i7) Adeudos de Ejercicios Fiscales Anteriores (ADEFAS)                                   | 0                 | 0        | 0        | 0        | 0        | 0        | 0                 |
| <b>III. Total de Egresos (III = I + II)</b>  | <b>11,357,610</b> | <b>0</b> | <b>0</b> | <b>0</b> | <b>0</b> | <b>0</b> | <b>11,357,610</b> |

Bajo protesta de decir verdad declaramos que los Formatos de la LDF son correctos y responsabilidad del emisor

  
 Victor Manuel Pedro Marín Meléndez  
 Subsecretario de Desarrollo Comunitario  
 y Promoción Patrimonial

  
 Armando Estrada Sánchez  
 Director General de Administración

3. Pasivo Circulante al Cierre del Ejercicio (ESF-12):

| FIDEICOMISO DE ADMINISTRACIÓN E INVERSIÓN PARA LA REALIZACIÓN DE ACTIVIDADES DE RESCATE Y CONSERVACIÓN DE SITIOS ARQUEOLÓGICOS EN EL ESTADO DE GUANAJUATO (FIARCA) |  |             |             |                   |
|--|--|-------------|-------------|-------------------|
| Informe de cuentas por pagar y que integran el pasivo circulante al cierre del ejercicio   |  |             |             |                   |
| Ejercicio 2025   |  |             |             |                   |
| COG  | Concepto   | Devengado   | Pagado      | Cuentas por pagar |
|  |  | (a)         | (b)         | (c) = (a-b)       |
|  | <b>Gasto No Etiquetado</b>                             | 0.00        | 0.00        | 0.00              |
| 1000   | Servicios Personales                                   | 0.00        | 0.00        | 0.00              |
| 2000   | Materiales y Suministros                               | 0.00        | 0.00        | 0.00              |
| 3000   | Servicios Generales                                    | 0.00        | 0.00        | 0.00              |
| 4000   | Transferencias, Asignaciones, Subsidios y Otras Ayudas | 0.00        | 0.00        | 0.00              |
| 5000   | Bienes Muebles, Inmuebles e Intangibles                | 0.00        | 0.00        | 0.00              |
| 6000   | Inversión Pública                                      | 0.00        | 0.00        | 0.00              |
| 7000   | Inversiones Financieras y Otras Provisiones            | 0.00        | 0.00        | 0.00              |
| 8000   | Participaciones y Aportaciones                         | 0.00        | 0.00        | 0.00              |
| 9000   | Deuda Pública  | 0.00        | 0.00        | 0.00              |
|  | <b>Gasto Etiquetado</b>                                | 0.00        | 0.00        | 0.00              |
| 1000   | Servicios Personales                                   | 0.00        | 0.00        | 0.00              |
| 2000   | Materiales y Suministros                               | 0.00        | 0.00        | 0.00              |
| 3000   | Servicios Generales                                    | 0.00        | 0.00        | 0.00              |
| 4000   | Transferencias, Asignaciones, Subsidios y Otras Ayudas | 0.00        | 0.00        | 0.00              |
| 5000   | Bienes Muebles, Inmuebles e Intangibles                | 0.00        | 0.00        | 0.00              |
| 6000   | Inversión Pública                                      | 0.00        | 0.00        | 0.00              |
| 7000   | Inversiones Financieras y Otras Provisiones            | 0.00        | 0.00        | 0.00              |
| 8000   | Participaciones y Aportaciones                         | 0.00        | 0.00        | 0.00              |
| 9000   | Deuda Pública  | 0.00        | 0.00        | 0.00              |
|  | <b>Total</b>   | <b>0.00</b> | <b>0.00</b> | <b>0.00</b>       |

Favor de ver el instructivo de esta nota (NDF-03):

En caso de no tener pasivos al cierre del ejercicio, hacer la aclaración o la inidcación.

**Sin información que revelar**

Bajo protesta de decir verdad declaramos que los Formatos de la LDF son correctos y responsabilidad del emisor

Victor Manuel Pedro Marin Meléndez  
 Subsecretario de Desarrollo Comunitario  
 y Promoción Patrimonial

Armando Estrada Sánchez  
 Director General de Administración

#### 4. Deuda Pública y Obligaciones

Se revelará:


- a) La información detallada de cada Financiamiento u Obligación contraída en los términos del Título Tercero Capitulo Uno de la Ley de Disciplina Financiera de las Entidades Federativas y Municipios, incluyendo como mínimo, el importe, tasa, plazo, comisiones y demás accesorios pactados.


**"No cuento con Financiamiento u Obligaciones contraídas, en el RPU."**

Favor de ver el instructivo de esta nota (NDF-04).

En caso de no contar deuda pública u obligaciones, hacer la aclaración o la indicación.

Bajo protesta de decir verdad declaramos que los Formatos de la LDF son correctos y responsabilidad del emisor

  
\_\_\_\_\_  
Victor Manuel Pedro Marín Meléndez  
Subsecretario de Desarrollo Comunitario  
y Promoción Patrimonial

  
\_\_\_\_\_  
Armando Estrada Sánchez  
Director General de Administración

**5. Obligaciones a Corto Plazo**

Se revelará:


- a) La información detallada de las Obligaciones a corto plazo contraídas en los términos del Título Tercero Capítulo Uno de la Ley de Disciplina Financiera de las Entidades Federativas y Municipios, incluyendo por lo menos importe, tasas, plazo, comisiones y cualquier costo relacionado, así mismo se deberá incluir la tasa efectiva.


**"No cuento con Obligaciones a Corto Plazo"**

Favor de ver el instructivo de esta nota (NDF-05):

En caso de no contar con Obligaciones a Corto Plazo, hacer la aclaración o la inidcación.

Bajo protesta de decir verdad declaramos que los formatos de la LDF son correctos y responsabilidad del emisor

  
\_\_\_\_\_  
Victor Manuel Pedro Mañín Meléndez  
Subsecretario de Desarrollo Comunitario  
y Promoción Patrimonial

  
\_\_\_\_\_  
Armando Estrada Sánchez  
Director General de Administración


6. Evaluación de Cumplimiento

Se revelará:

- a) La información relativa al cumplimiento de los convenios de Deuda Garantizada.

"No cuenta con convenios de Deuda Garantizada"

Bajo protesta de decir verdad declaramos que los Formatos de la LDF son correctos y responsabilidad del emisor



Victor Manuel Pedro Marín Meléndez  
Subsecretario de Desarrollo Comunitario  
y Promoción Patrimonial



Armando Estrada Sánchez  
Director General de Administración